

eDDA 電子直接付款

付款更快更方便

教學 – 登記eDDA電子直接付款授權

手機應用程式(一般版本) · iTrade網上交易平台及信e投國際手機應用程式

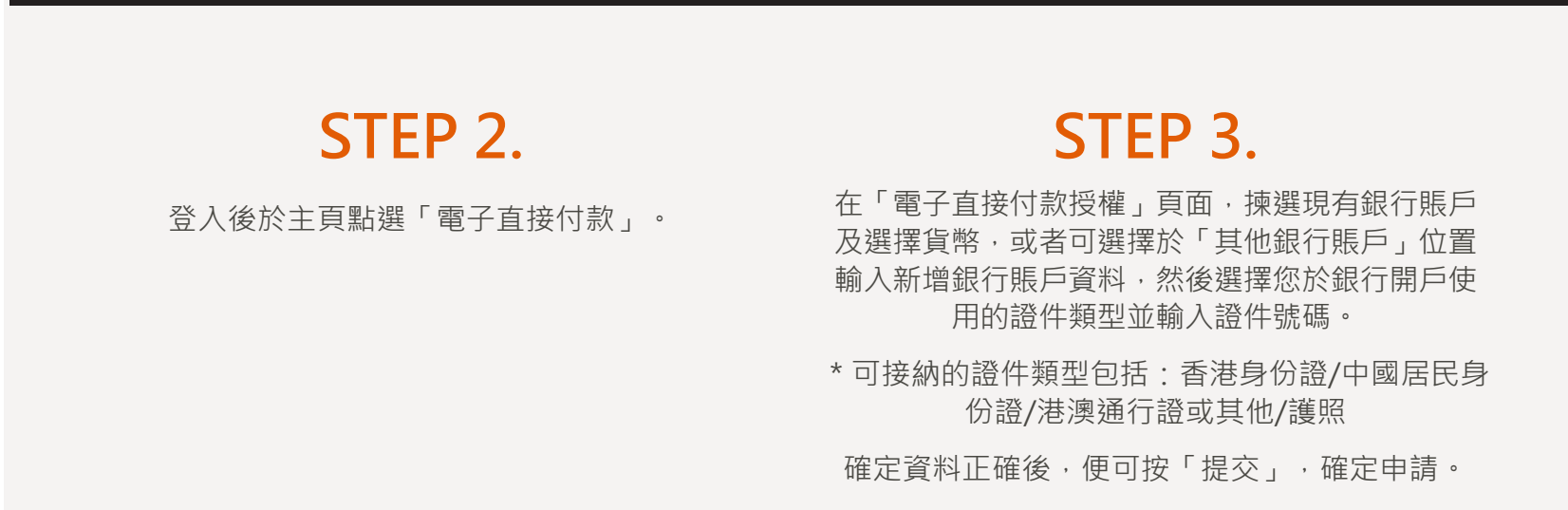
1. 使用其他銀行賬戶登記eDDA服務

登記eDDA電子直接付款授權。當成功登記後，您可透過eDDA由銀行戶口直接轉賬至證券賬戶。登記方法：

A. 手機應用程式 (一般版本)

STEP 1.

經 www.citics.com.hk 下載及登入手機應用程式(一般版本)。



STEP 2.

登入後於主頁點選「電子直接付款」。

STEP 3.

在「電子直接付款授權」頁面，揀選現有銀行賬戶及選擇貨幣，或者可選擇於「其他銀行賬戶」位置輸入新增銀行賬戶資料，然後選擇您於銀行開戶使用的證件類型並輸入證件號碼。

* 可接納的證件類型包括：香港身份證/中國居民身份證/港澳通行證或其他/護照

確定資料正確後，便可按「提交」，確定申請。

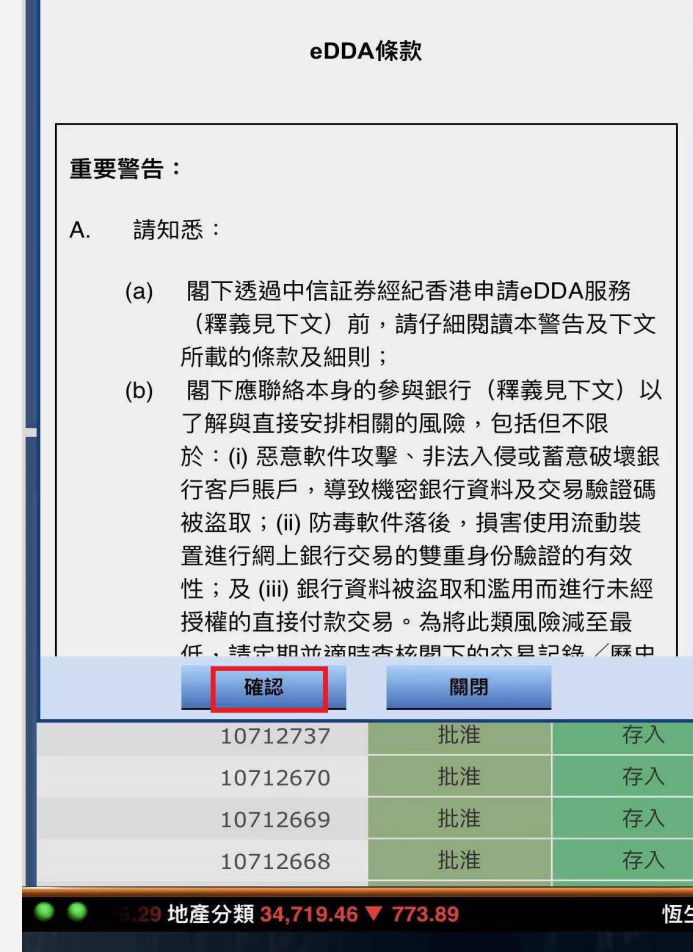


STEP 4.

提交申請後，您會看到eDDA條款，可選擇「確認」以繼續進行申請。

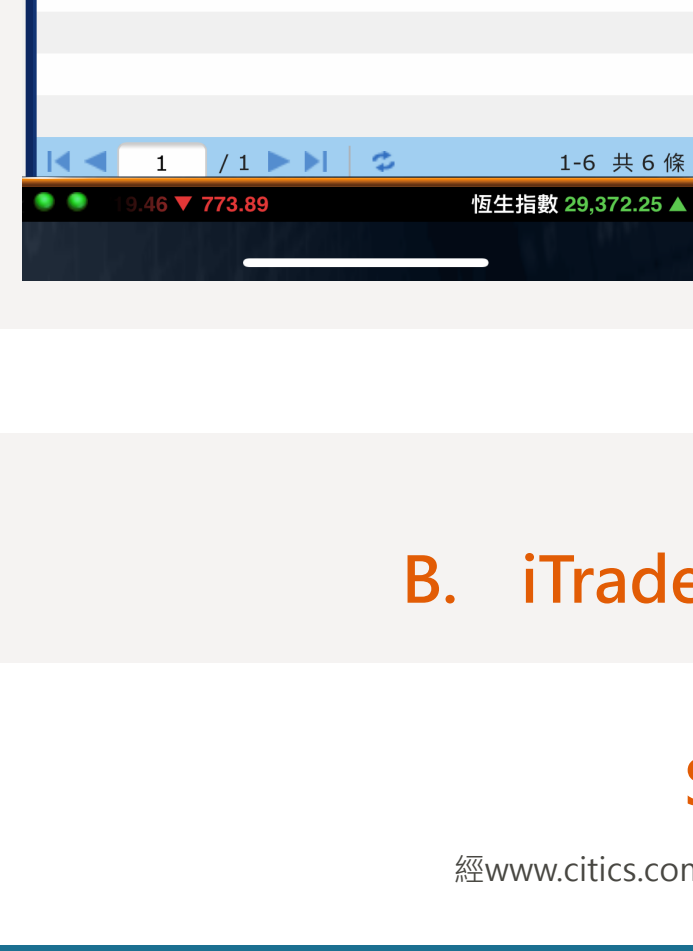
STEP 5.

成功提交申請，相關資料會提交給您的銀行批核，每間銀行處理eDDA電子直接付款授權的時間不同，時間由一分鐘內完成至超過十天不等。



STEP 6.

如果您的eDDA電子直接付款授權被銀行接納，您會收到電郵通知，並在「資金查詢」>「電子直接付款授權查詢」中看到申請標記為「批准」。



B. iTrade網上交易平台

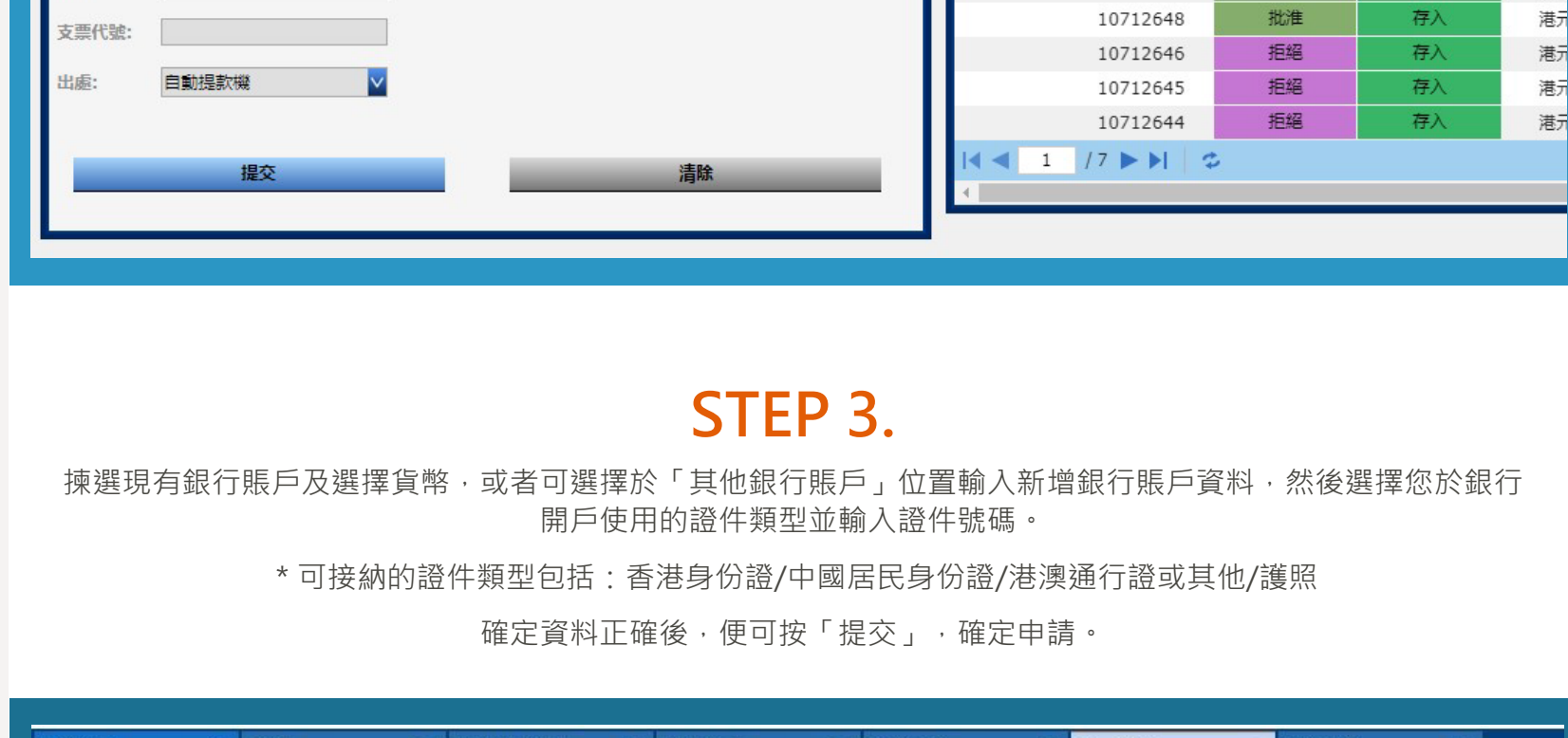
STEP 1.

經www.citics.com.hk登入iTrade 網上交易平台。



STEP 2.

登入iTrade後，選擇「賬戶管理」>「資金管理」>「電子直接付款授權」。



STEP 3.

揀選現有銀行賬戶及選擇貨幣，或者可選擇於「其他銀行賬戶」位置輸入新增銀行賬戶資料，然後選擇您於銀行開戶使用的證件類型並輸入證件號碼。

* 可接納的證件類型包括：香港身份證/中國居民身份證/港澳通行證或其他/護照

確定資料正確後，便可按「提交」，確定申請。



STEP 4.

提交申請後，您會看到eDDA條款，可選擇「確認」以繼續進行申請。



STEP 5.

成功提交申請，相關資料會提交給您的銀行批核，每間銀行處理eDDA電子直接付款授權的時間不同，時間由一分鐘內完成至超過十天不等。



STEP 6.

如果您的eDDA電子直接付款授權被銀行接納，您會收到電郵通知，並在iTrade的「賬戶管理」>「資金查詢」>「電子直接付款授權查詢」中看到申請標記為「批准」。



C. 信e投國際手機應用程式

詳細步驟請按此【簡體版本】。

如您需要更多資料或查詢，歡迎聯絡您的客戶經理，或透過以下方式與我們聯絡。謝謝！

電郵: cal-centre@citics.com.hk

電話: 香港客戶服務熱線 (852) 2237 9338

中國內地免費熱線 400 818 0338

