

## 分析师快报

### 中国食品饮料行业 (强于大市): 通胀风起, 提价潮涌; 以史鉴今, 影响几何

- 提价之宏观: 2018年通胀升温, 食品饮料企业分三个阶段受益。**自2017年2月起, 我国CPI当月同比增速呈现逐步上升的趋势, 预期2018年CPI波动区间将在2-3%之间, 通胀预期较2017年继续升温。我们将通胀对食品饮料企业的影响, 分为三个阶段: 第一阶段, 基础农产品涨价, 自给率高的农产品生产企业直接受益。第二阶段, 绝对定价权, 产品差异化大、壁垒高的行业在物价上涨共识中直接提价能力强, 超越应对成本上涨的层面有效改善盈利, 比如白酒。第三阶段, 相对定价权, 产品差异化小的行业将通过结构升级、管控费用等化解成本上涨, 以大众消费品为主。
- 提价之中观: 高端白酒因品牌壁垒、绝对高毛利、产能限制等因素带来绝对定价权, 已兑现多次涨价, 2018年望延续涨价潮。**本轮通胀中, 白酒行业由于具备绝对定价权先于其他行业提价, 最大程度改善企业报表业绩。2018年初茅台公告上调茅台酒价格9%-25%, 平均上调幅度18%左右, 飞天茅台出厂价每瓶由819元上调至969元, 终端指导价为1,499元/瓶, 茅台提价继续抬升行业天花板, 五粮液等高端白酒有望继续跟进提价以保持品牌高度, 且基于与茅台的性价比提价能力强。此外, 次高端白酒亦受益于此, 提价空间相应打开, 中高端白酒有望延续2016年以来提价潮。近期如青花汾酒、舍得、洋河等已对出厂价进行调整。
- 提价之中观: 大众品因产品差异化程度小直接提价能力相对较弱, 但龙头企业通过结构升级和优化费用等转嫁成本压力, 形成相对定价权。**具体来看, 本轮大众品提价潮主要驱动因素为上游成本的大幅提升, 分行业看: 1) 啤酒行业。行业于淡季开启提价潮, 行业竞争格局有向好改善的可能, 但提价效果尚需观察; 2) 乳制品行业。2018年预期原奶价格温和上涨, 行业龙头将通过降促销降费用、提升产品结构的方法体现相对定价权, 从而收获提价剪刀差。3) 奶粉行业。奶粉注册制升级包装, 各企业提价乃顺势而为, 由于提价系行业性事件, 预期对销量影响小, 但库存管理能力强, 地推力强的企业较为受益。4) 其他大众品。方便面、软饮料等品类有提价动作, 其他如调味品、肉制品等直接提价的窗口尚未打开, 但随着通胀升温, 2018年不排除跟进提价的可能。
- 提价之微观: 如何考察提价的报表效应?**食品饮料企业的提价分为三个层次: 第一, 实质上成本上涨有限, 但由于具备异质性和绝对定价权在通胀环境中大幅提价, 如高端白酒, 此类产品提价幅度远高于成本上涨水平, 收获最高的剪刀差; 第二, 龙头具有市占率优势的子行业, 龙头对上游溢价能力强, 成本涨价低于行业平均水平, 对下游定价能力强, 终端提价程度高于行业平均, 因此收获毛利剪刀差, 如调味品、乳制品和保健品; 第三, 格局陷于均势或者高度分散的子行业, 直接提价掣肘大, 成本转化能力较差, 提价仅仅覆盖成本上涨, 如啤酒等行业。
- 风险因素: 食品安全风险, 行业景气度下降风险。**
- 投资策略。**行业提价主逻辑下, 我们建议关注: 中高端白酒龙头五粮液、贵州茅台、泸州老窖、水井坊、山西汾酒、沱牌舍得, 乳制品龙头伊利股份、蒙牛乳业 (2319 HK), 调味品龙头海天味业、中炬高新, 及肉制品龙头双汇发展, 奶粉及保健品龙头H&H国际控股 (1112 HK)。

#### 主要市场指数

指数	收盘点位	涨跌%		
		1日	5日	1年
中港 50	3,846.7	(0.2)	3.2	50.7
中港 300	3,846.6	0.0	3.0	32.9
上证	3,559.5	0.4	3.3	13.3
香港恒生	32,958.7	0.1	3.0	43.6
H股	13,620.9	1.0	5.8	39.6
红筹股	4,895.2	0.8	4.6	31.5
摩指中国	10,305.4	0.2	4.2	62.4
日经 225	23,940.8	(0.8)	0.3	27.4
道琼斯	26,252.1	0.2	0.5	31.8
标普 500	2,837.5	(0.1)	1.2	24.4
纳斯达克	7,415.1	(0.6)	1.6	32.4

#### 主要期货商品

商品	收盘价 USD	涨跌%		
		1日	5日	1年
纽约期油	65.6	1.8	2.6	23.4
纽约期棉	82.3	0.0	0.2	11.8
纽约期金	1,356.3	1.5	1.3	12.0
伦敦期铜	6,900.5	(2.0)	(2.2)	16.3
伦敦期铝	2,230.5	(0.8)	2.0	19.8
波罗的海干散货指数	1,157.0	2.5	(5.2)	30.6

#### 主要外汇商品

商品	收盘点位	涨跌%		
		1日	5日	1年
美元指数	89.2	(1.0)	(1.5)	(11.1)
VIX	11.5	3.3	(3.7)	3.6
美元-人民币	6.4	0.7	1.2	7.3
美元-日圆	109.2	1.0	1.9	4.0
欧元-美元	1.2	(0.9)	(1.8)	(15.6)
英镑-美元	1.4	(1.7)	(3.0)	(13.8)
澳元-美元	0.8	(0.8)	(1.2)	(6.3)

#### 香港市场概览

类别	总市值 (亿元)	成交金额 (亿元)	市盈率 PER (倍)	市净率 PBR (倍)
恒生指数	211,447	701.5	15.3	1.5
H股指数	63,428	526.1	10.6	1.2
红筹指数	47,136	102.7	16.1	1.4
行业				
金融	60,886	439.6	12.3	1.1
耐用品及科技	55,627	179.2	22.2	1.9
房地产	26,376	73.1	11.8	1.5
电讯	21,173	33.5	21.0	1.0
消费品	15,515	31.5	20.4	1.9
投资品	12,354	35.1	14.5	1.3
能源	10,763	95.5	14.8	1.6
汽车	8,595	51.7	15.2	2.2
原材料	8,406	43.4	17.4	1.7
医药	6,787	32.3	24.8	2.4
公用事业	6,777	25.9	13.3	1.2
交通及运输	5,051	21.2	13.2	1.2
消费服务	2,790	6.6	22.2	1.9

注: PER、PBR 的计算采用最近的年报数据  
市值、成交金额为最近一个交易日的数据  
资料来源: 中信量化投资分析系统, Bloomberg

## 中国食品饮料行业 (香港)

公司	收盘价 (港元)	市盈率 (倍)			PEG (倍)	市净率 (倍)	息率 (%)	RoE (%)
		16	17E	18E	16-18E	17E	17E	17E
<b>香港 - 平均</b>		<b>40.7</b>	<b>36.7</b>	<b>29.1</b>	<b>1.8</b>	<b>3.9</b>	<b>1.9</b>	<b>13</b>
蒙牛乳业 (02319.HK)	26.85	43.5	35.8	26.0	1.5	3.8	0.7	11
青岛啤酒 (00168.HK)	45.45	50.4	35.8	32.3	2.0	2.9	1.1	9
华润啤酒 (00291.HK)	31.55	-	48.2	36.9	1.5	4.4	0.6	9
康师傅 (00322.HK)	17.14	69.9	47.2	37.3	1.9	4.2	1.5	9
中国旺旺 (00151.HK)	7.11	22.0	23.7	22.5	NA	5.4	2.0	24
统一企业中国 (00220.HK)	7.40	45.0	30.5	25.7	1.4	2.0	0.9	7
中国食品 (00506.HK)	4.50	25.2	43.7	28.1	NA	1.9	8.6	12
H&H 国际 (01112.HK)	52.10	29.3	29.0	23.5	2.5	6.6	0.2	24

资料来源: 相关公司、彭博、CSB

## 市场动态:

### ● 香港市场

港股周三表现反覆，收盘恒指报 32,958 点，升 0.1%；国企指数跑赢大市，报 13,620 点，升 1.0%。大市成交 1,878 亿港元。中资板块普遍上涨，国际油价创三年新高，刺激能源板块持续强势，涨 4.5%；房地产板块跑输大市，跌 0.5%。中资券商股造好，中信证券 (06030.HK) 及光大证券 (06178.HK) 分别涨 12.0% 及 5.9%。个股方面，康宁医院 (02120.HK) A 股首发申请未获中证监批准，股价逆市跌 11.3%。美国股市个别发展，道琼斯工业指数上涨 41.31 点，收盘报 26,252.12 点，涨幅 0.06%；标准普尔 500 指数下跌 1.59 点，报 2,837.54 点，跌幅 0.06%；纳斯达克指数下跌 45.23 点，报 7,415.06 点，跌幅 0.61%。亚太主要股指上涨，欧洲主要股指普遍下跌。今早亚太主要股指跌多涨少。在国内 3 月进入监管、通胀、增长几个维度的再博弈之前，市场的风险偏好不低，我们对中港股市依然比较乐观。配置上“守正”为上、“顺势”次之、“出奇”为下。再博弈之前，中港股市大势不会明显衰弱。影响 2018 年上半年大市节奏的关键因素有三：金融监管、经济与盈利、“再通胀”预期。3 月之前这些因素不会带来重大风险，增量自己继续驱动市场。首先，虽然开年后监管频出，但多在市场预期之内，预计 2018 年，监管并不会像 2017 年那样，成为全面压制市场的风险项。其次，2017 年国内宏观数据收官情况整体不差，而且很多上游和中游周期板块跨年盈利规模依然不错，只要 3 月宏观需求增速不明显下行，2018 年国内企业盈利增速预期依然不错。再者，开年头几个月的 CPI 趋势明确之前，投资者对货币政策的担忧也不会恶化。且本轮涨价有明显的“结构性通胀”特征，也就是说，成本输入后，只有部分细分产业链具备涨价能力（中观逻辑），本质上是“定价权”的问题而不是宏观需求过热。配置建议：“守正”为上、“顺势”次之、“出奇”为下。“守正”是指以基本面和业绩预期为基础，抓住跨年估值切换弹性大的行业机会。“顺势”是指跟随主力增量资金，配置相关行业。“出奇”指的是避开市场热点，做低 PEG 的超跌板块反弹。我们只推荐前两类策略。“守正”为上：估值切换，机会依然在权重板块。“守正”为上策，是因为这类配置以基本面为据。国内企业目前大部分行业的估值和盈利增速预期已充分匹配，远期 PEG 在 0.8~1.2 之间。年报和一季报披露在即，跨年估值切换后，那些盈利增速边际改善的行业，市场更愿意给估值。从景气趋势来看，2018 年，预计主板盈利增速从 12.7% 上升至 14.5%。业绩确定性更强的依旧是权重板块居多。从行业角度来看，市场一致预期显示银行、保险、券商、房地产、石油石化行业的 2018 年盈利增速普遍高于 2017 年。只要短期行业景气数据配合，市场给权重板块估值亦不吝啬。“顺势”次之：跟随增量资金的步伐。“顺势”为中策，是因为这本质上是“博弈”策略，需要研判资金流入的持续性和风格变化。近期以机构和外资为代表的增量资金配置中港股票力度很强。数据显示的偏好如下：1) 海外资金：重仓大金融+消费板块；2) 险资：IFRS9 新准则下，天生偏爱大金融；3) 公募基金：金融+消费白马。从交集来看，大金融+大消费依旧是最受青睐的组合。

### ● A 股市场

周三 A 股市场小幅上涨。上证指数收报 3,559.47 点，涨幅 0.37%；深证成指收报 11,607.57 点，涨幅 0.45%。沪深两市全日共成交 4,760.47 亿元，较前一交易日放大 13.44%。中小板指报 7,738.55 点，涨幅 0.20%，创业板指报 1,813.28 点，涨幅 2.57%。盘面上，29 个中信一级行业指数涨多跌少，涨幅居前的板块为计算机、传媒、石油石化和通信等。

### 投顾组合推介

股票	价值*	风险等级	股票	价值*	风险等级
中海油服 (2883 HK)	13.56	3	中国平安 (2318 HK)	11.56	3
海通国际 (665 HK)	13.14	3	蒙牛乳业 (2319 HK)	11.55	3
国泰君安国际 (1788 HK)	12.61	3	中联重科 (1157 HK)	11.25	3
中国海外 (688 HK)	12.15	3	中集集团 (2039 HK)	10.53	3
工商银行 (1398 HK)	11.57	3	胜狮货柜 (716 HK)	9.75	3
<b>投顾组合价值:</b>	<b>11.77</b>		<b>国企指数:</b>	<b>11.63</b>	
<b>恒生指数:</b>	<b>11.02</b>		<b>MSCI 中国指数:</b>	<b>11.28</b>	

\* 截止 24/1/2018 组合中股票及指数价值以 29/12/2017 为基点，基数为 10 风险等级：由低至高分 1 至 5 级

## 今日头条:

### 行业动态

#### ● 投资品

1 月 24 日从工信部获悉，为进一步规范我国光伏产业发展，推动产业转型升级，促进我国光伏产业迈向全球价值链中高端，工信部将发布《智能光伏产业发展行动计划（2018-2020 年）》，推动光伏产业智能化升级，鼓励大数据、NB-IOT 等信息技术在光伏领域应用；推动互联网、大数据、人工智能与光伏产业深度融合。探索推进在建筑、水利、农业、扶贫等领域应用示范建设。合力推动智能光伏产业发展，积极培育世界级先进制造业集群。（华尔街见闻）

#### ● 医药

近日召开的中央深改组第二次会议指出，改革完善仿制药供应保障及使用政策，要从群众需求出发，把临床必需、疗效确切、供应短缺、防治重大传染病和罕见病、处置突发公共卫生事件、儿童用药等作为重点，促进仿制药研发创新，提升质量疗效，提高药品供应保障能力，更好保障广大人民群众用药需求。（华尔街见闻）

### 香港市场衍生工具成交

恒指牛证/熊证总持仓 (比例)	1:0.26
衍生工具占大市总成交 (%)	26.00%

### 香港市场涨幅前五

股票	股价 (港元)	涨跌 (%)		
		1 日	5 日	1 年
粤海制革 (1058)	1.06	32.5	30.9	29.3
百勤油服 (2178)	0.64	23.1	29.3	4.9
安东油服 (3337)	1.53	17.7	41.7	33.0
海隆控股 (1623)	1.90	16.6	29.3	(4.0)
中信证券 (6030)	22.90	12.0	17.4	44.8

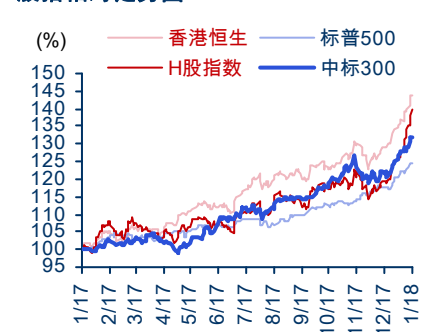
弱于大市行业板块	涨跌 (%)		
	1 日	5 日	1 年
能源 (23)	4.5	9.4	21.5
金融 (70)	1.3	4.7	20.7
电讯 (6)	1.2	4.8	(2.4)
交通及运输 (35)	0.9	2.8	27.4
原材料 (68)	0.9	2.8	40.1

### 香港市场跌幅前五

股票	股价 (港元)	涨跌 (%)		
		1 日	5 日	1 年
航标控股 (1190)	0.093	(17.7)	(15.5)	(73.4)
新世纪医疗 (1518)	12.700	(14.0)	22.8	72.3
嘉耀控股 (1626)	2.000	(11.5)	(9.1)	(44.1)
康宁医院 (2120)	41.000	(11.3)	(8.9)	15.5
迪诺斯环保 (1452)	0.390	(9.3)	(9.3)	(37.1)

弱于大市行业板块	涨跌 (%)		
	1 日	5 日	1 年
房地产 (71)	(0.5)	6.3	84.4
汽车 (27)	(0.5)	2.3	56.7
消费品 (125)	(0.4)	1.1	8.4
医药 (47)	(0.3)	2.5	33.8
消费服务 (45)	0.2	0.9	15.3

### 股指相对走势图



### 主要技术指标

	布上 频带	布下 频带	14 日 RSI	50 日 均线	250 日 均线
上证	3,509	3,213	67	3,361	3,267
香港恒生	32,473	27,581	82	30,027	26,768
H 股	13,139	10,711	82	11,925	10,913
红筹股	4,793	4,075	73	4,434	4,170
摩根中国	10,153	8,466	73	9,309	8,015
日经 225	24,091	21,850	72	22,970	20,453
道琼斯	26,355	22,893	85	24,624	22,125
标普 500	2,831	2,529	78	2,680	2,482
纳斯达克	7,373	6,583	73	6,978	6,346

资料来源：中信量化投资分析系统

## 附表一：最近新股及融资概况

公司名称	日期	发行价 (港元)	2016 财年 市盈率 (倍)	发行股数 (亿股)	集资额 (亿元)	所属板块/行业	主承销商
<b>新股</b>							
游莱互动 (02022.HK)	15/12/2017	0.63	23.20	5.00	3.15	耐用品及科技	中信建投国际
爱康医疗 (01789.HK)	20/12/2017	1.75	18.13	2.50	4.38	医药	高盛
VICON HOLDINGS (03878.HK)*	22/12/2017	1.20	15.90	1.00	1.20	投资品	创升融资
凌锐控股 (00784.HK)*	28/12/2017	0.50	12.89	2.00	1.00	投资品	富比资本
艾伯科技 (02708.HK)*	28/12/2017	1.50	17.20	1.00	1.50	耐用品及科技	创升融资
LHN (01730.HK)^	29/12/2017	1.90	8.72	0.42	0.80	房地产	富强金融资本
阜博集团 (03738.HK)	04/01/2018	2.58	NA	0.80	2.06	耐用品及科技	中信证券国际
瑞丰动力 (02025.HK)	05/01/2018	1.68	NA	2.00	3.36	汽车	国泰君安国际
希玛眼科 (03309.HK)	15/01/2018	2.90	NA	1.97	5.71	医药	招商证券国际
恒宇集团 (02448.HK)	16/01/2018	1.20	NA	1.90	2.28	投资品	创升国际
正荣地产 (06158.HK)	16/01/2018	3.99	NA	10.00	39.90	房地产	建银国际
晋安实业 (02292.HK)	16/01/2018	1.24	NA	1.80	2.23	房地产	凯基金融
光大永年 (03699.HK)	16/01/2018	1.41	NA	1.10	1.56	房地产	光大证券, 农银国际
乙德投资 (06182.HK)	17/01/2018	0.65	NA	2.00	1.30	原材料	丰盛融资
甘肃银行 (02139.HK)	18/01/2018	2.69	NA	22.12	59.50	金融	招银国际, 建银国际, 华泰金融, 国泰君安国际, 中银国际
槟杰科达 (01665.HK)	19/01/2018	1.00	NA	3.68	3.68	耐用品及科技	浩德融资
华新手袋 (02683.HK)	22/01/2018	1.18	NA	1.00	1.18	消费品	星展银行
欧化 (01711.HK)	29/01/2018	0.38 - 0.62	NA	2.00	0.76 - 1.24	消费品	英皇融资, 八方金融
兴华港口 (01990.HK)	12/02/2018		以介绍形式上市			交通及运输	CIMB
<b>定向增发</b>			<b>(溢价)/折让 (%)</b>			<b>款项用途</b>	<b>配售代理</b>
中创环球 (01678.HK)	12/01/2018	0.200	1.00	0.90	0.18	业务发展	---
中国金茂 (00817.HK)	15/01/2018	3.700	6.80	9.00	33.30	一般营运资金	高盛, 汇丰
中国宏桥 (01378.HK)	16/01/2018	9.600	10.45	6.50	62.40	一般营运资金, 偿债	瑞银, 招银国际, 中信里昂
阳光油砂 (02012.HK)	17/01/2018	0.272	15.00	0.81	0.22	一般营运资金, 偿债	兴证国际
碧桂园 (02007.HK)	17/01/2018	17.130	3.66	4.60	78.80	一般营运资金, 偿债	高盛
联众 (06899.HK)	17/01/2018	2.620	5.42	0.85	2.23	收购	---
麦盛资本 (01194.HK)	18/01/2018	0.057	5.00	27.79	1.58	偿债, 一般营运资金	金利丰证券
新城发展控股 (01030.HK)	18/01/2018	5.860	8.86	2.67	15.66	一般营运资金, 业务发展	德意志银行, 花旗
星宏传媒 (01616.HK)	18/01/2018	0.740	0.00	2.09	1.55	业务发展	---
上海医药 (02607.HK)	19/01/2018	20.430	6.71	1.53	31.29	一般营运资金, 业务发展	摩根士丹利, 海通国际, 招商证券国际
港大零售 (01255.HK)	22/01/2018	3.980	0.50	0.20	0.80	收购, 未来投资, 一般营运资金	智华证券
意科控股 (00943.HK)	22/01/2018	0.270	(8.00)	15.69	4.24	收购	---
环宇物流 (06083.HK)	22/01/2018	0.500	61.24	0.12	0.06	奖励股份	---
中国动向 (03818.HK)	22/01/2018	1.350	9.40	1.23	1.66	一般营运资金	---
亲亲食品 (01583.HK)	22/01/2018	2.110	4.52	0.95	2.00	业务发展, 未来收购	---
嘉年华国际 (00996.HK)	23/01/2018	0.355	1.39	22.00	7.81	一般营运资金	越秀证券
能源国际投资 (00353.HK)	23/01/2018	0.143	13.86	6.10	0.87	一般营运资金, 偿债	金裕富证券
高雅光学 (00907.HK)	23/01/2018	2.500	(22.60)	0.94	2.35	收购	英皇融资
鼎亿集团投资 (00508.HK)	24/01/2018	0.690	19.77	4.72	3.26	一般营运资金, 未来投资	佳富达证券
同方康泰 (01312.HK)	24/01/2018	0.500	0.00	4.00	2.00	收购	---
绿地香港 (00337.HK)	24/01/2018	3.780	10.00	0.14	0.51	一般营运资金	---
国泰君安国际 (01788.HK)	25/01/2018	2.850	7.77	7.00	19.95	一般营运资金	国泰君安国际
北控水务 (00371.HK)	25/01/2018	5.900	5.80	4.50	26.55	一般营运资金	中金香港, 德银, 瑞银, 海通国际, 大和资本市场
北京燃气蓝天 (06828.HK)	25/01/2018	0.570	(3.64)	1.50	0.86	一般营运资金, 业务发展	邦盟汇骏证券, 富强金融资本

资料来源：中信量化投资分析系统、香港交易所

\* 2017 财年截至 3 月 ^ 2016 财年截至 9 月



## 附表一：最近新股及融资概况 (续上)

公司名称	日期	发行价 (港元)	(溢价)/折让 (%)	发行股数 (亿股)	集资额 (亿元)	款项用途	财务顾问/包销商
<b>配股</b>							
十三集团 (00577.HK)	23/10/2017	1.100	87.91	9.21	10.13	偿债, 一般营运资金	结好证券
PALADIN (00495.HK)	01/11/2017	0.250	12.28	3.24	0.81	业务发展	Gold Seal Holdings
幸福控股 (00260.HK)	07/11/2017	0.080	44.00	36.92	2.95	偿债, 一般营运资金	汇盛资本, 信亨证券
中国海外宏洋 (00081.HK)	08/11/2017	4.080	7.90	11.41	46.56	偿债, 业务发展, 一般营运资金	中国海外
中国电力 (02380.HK)	09/11/2017	1.820	27.50	24.56	44.69	收购	美银美林
御泰中彩 (00555.HK)	20/11/2017	0.051	12.07	50.14	2.56	偿债	Keen Start, 荟智金融, 名汇证券
国盛投资 (01227.HK)	22/11/2017	0.035	41.67	12.01	0.42	偿债, 一般营运资金	进陞证券
中国核能科技 (00611.HK)	24/11/2017	1.360	(3.03)	1.64	2.23	业务发展, 一般营运资金	中核投资
TCL 多媒体 (01070.HK)	28/11/2017	3.460	25.80	5.96	20.63	未来投资, 业务发展, 一般营运资金	法巴证券
德泰新能源 (00559.HK)	04/01/2018	0.052	29.73	134.18	6.98	注资合营公司, 偿债, 业务发展, 一般营运资金	金利丰证券
新华汇富 (00188.HK)	09/01/2018	0.103	6.36	13.80	1.42	业务发展, 投资, 一般营运资金	新华汇富
中国新经济投资 (00080.HK)	24/01/2018	0.500	(284.62)	0.97	0.49	偿债	中天证券
航标控股 (01190.HK)	24/01/2018	0.085	24.78	25.58	2.17	偿债, 一般营运资金	阿仕特朗资本管理
<b>公司权证</b>							
		换股价 (港元)		最高兑换股数 (亿股)			
联合光伏 (00686.HK)	22/09/2016	0.646	11.50	8.71	5.63	业务发展	---
汇彩控股 (01180.HK)	23/09/2016	1.400	6.06	0.50	0.70	一般营运资金	---
太和控股 (00718.HK)	29/09/2016	1.000	6.54	2.79	2.79	潜在收购, 一般营运资金	---
雅仕维 (01993.HK)	11/10/2016	4.100	51.29	0.10	0.41	一般营运资金	---
海通国际 (00665.HK)	13/10/2016	6.811	(32.00)	5.70	38.80	扩张业务, 一般企业用途	---
东英金融投资 (01140.HK)	16/01/2017	2.200	(9.45)	2.03	4.46	一般营运资金, 未来投资	Magopt Ltd
创业集团 (02221.HK)	28/02/2017	3.660	(10.00)	0.04	0.15	向高级企业顾问提供奖励	---
中国再生能源投资 (00987.HK)	15/03/2017	0.230	14.81	4.71	1.08	业务发展, 一般营运资金	---
KTL INT'L (00442.HK)	08/05/2017	7.000	(29.87)	0.13	0.88	一般营运资金	第一上海
易大宗 (01733.HK)	02/06/2017	0.990	(10.00)	1.18	1.17	一般营运资金, 业务发展, 债务再融资	---
中国金属利用 (01636.HK)	21/06/2017	3.300	(10.70)	1.85	6.09	一般营运资金	---
联康集团 (00690.HK)	19/07/2017	0.206	(25.03)	2.57	0.53	研发项目	---
启迪国际 (00872.HK)	19/09/2017	0.850	(16.44)	0.30	0.26	一般营运资金	---
<b>可转换证券</b>							
		发行价 (港元)		发行股数 (亿股)			
星美控股 (00198.HK)	20/12/2017	3.850	5.19	0.78	3.00	偿债	---
中国宏泰 (06166.HK)	28/12/2017	4.750	12.83	0.82	3.90	一般营运资金	---
绿领控股 (00061.HK)	29/12/2017	0.327	13.90	11.93	3.90	业务发展, 一般营运资金	---
奥玛仕国际 (00959.HK)	02/01/2018	0.249	0.40	1.20	0.30	偿债	---
盛源控股 (00851.HK)	02/01/2018	0.350	(34.60)	2.57	0.90	偿债	---
中国环保科技 (00646.HK)	02/01/2018	0.206	(40.14)	2.65	0.55	偿债, 未来收购, 一般营运资金	---
第一视频 (00082.HK)	05/01/2018	0.312	(39.30)	4.50	1.40	收购	宝积资本
碧桂园 (02007.HK)	17/01/2018	20.556	(15.61)	7.59	156.00	偿债, 一般营运资金	高盛
优源控股 (02268.HK)	19/01/2018	4.463	(33.61)	0.38	1.72	收购, 一般营运资金	---
香港国际建投 (00687.HK)	22/01/2018	4.080	(72.88)	1.63	6.63	一般营运资金	---
汇源果汁 (01886.HK)	22/01/2018	2.310	(2.21)	4.33	10.00	现有债项之再融资	---
MI 能源 (01555.HK)	23/01/2018	0.580	3.33	5.86	3.40	为部分优先票据再融资	野村国际
天韵国际 (06836.HK)	23/01/2018	1.580	(26.40)	0.20	0.31	业务发展, 一般营运资金	---
优源控股 (02268.HK)	24/01/2018	4.463	(41.67)	0.38	1.72	一般营运资金	---
中国山东高速金融 (00412.HK)	24/01/2018	0.350	(1.45)	4.09	1.43	赎回过往债券	---
中国山东高速金融 (00412.HK)	24/01/2018	0.420	(21.74)	4.09	1.72	赎回过往债券	---
中国金控 (00875.HK)	24/01/2018	0.040	(17.65)	10.00	0.40	偿债, 一般营运资金, 业务发展	---

资料来源：中信量化投资分析系统、香港交易所

## 附表一.: 近期业绩概览

代码	公司	公布日期	期间	每股收益 (元)	同比 (%)	货币
-	-	-	-	-	-	-

资料来源: 香港交易所

附表二.: 证监会公布违规人士 / 公司名单  
(2017年10月 - 2018年1月)

日期	公司名字 / 姓名	执法行动
11/10/2017	许韬	证监会禁止许韬重投业界四个月
17/10/2017	Moody's Investors Service Hong Kong Limited	上诉法庭驳回 Moody's 向终审法院提出上诉的许可申请
7/11/2017	YEUNG Leung Yuen Marvin	证监会禁止杨良源重投业界三年
9/11/2017	李国华、李少芬、李少英、杨碧凤	上诉法庭维持证监会就内幕交易及诈骗案对两名事务律师提出诉讼的裁决
21/11/2017	汇丰私人银行 (瑞士) 有限公司	汇丰私人银行 (瑞士) 有限公司因在销售结构性产品时涉及系统性缺失遭罚款 4 亿港元
23/11/2017	冯广成	证监会对冯广成处以罚款及终身禁止其重投业界
8/12/2017	欧阳少鹏	法院就内幕交易案定出审前复核日期
8/12/2017	唐汉博	法庭驳回就证监会搜查令及向内地监管机构提供资料的决定而提出的反对
13/12/2017	叶家瑛	证监会禁止叶家瑛重投业界 18 个月
13/12/2017	乐天证券香港有限公司	证监会对福汇亚洲有限公司作出谴责并罚款 200 万港元
18/12/2017	渣打证券 (香港) 有限公司	证监会对渣打证券 (香港) 有限公司作出谴责并罚款 260 万元
27/12/2017	黄鸿	法庭在判决证监会上诉得直后下令重审非法卖空案
27/12/2017	吴鹭	证监会禁止吴鹭重投业界六个月
9/1/2018	胡汉璋	胡汉璋遭证监会谴责及罚款 50,000 元
11/1/2018	瑞士盈丰银行股份有限公司	瑞士盈丰银行遭证监会谴责及罚款 200 万元
22/1/2018	陈威能	证监会禁止陈威能重投业界六个月

资料来源: 证券及期货事务监察委员会、香港交易所

## 附表三.: 拟在香港融资上市股份

公司	板块类别	彭博代码	拟上市日期	主承销商
中交疏浚	投资品	1294018D HK	NA	瑞银, 中银国际, 摩根士丹利
银城物业	房地产	1311736D HK	NA	星展银行, 天财资本
厦顺铝箔	原材料	XHLZ HK	NA	摩根大通
华丰融资	金融	1236805D HK	NA	NA
惠农资本	金融	1334964D HK	NA	交银国际
富创传媒	消费服务	1334986D HK	NA	中信建投
中国铁塔	电讯	1409417D HK	NA	NA
RKE International	金融	1515348D HK	NA	NA
V3 Group	消费服务	6861 HK	NA	瑞信
中粮我买网	消费服务	1556961D HK	NA	瑞信

资料来源: 彭博

## 附表四.: 香港中国股票概览

代码	公司名称	股价 (港元)	市盈率 (倍)			PEG (x) 16-18E	涨跌 (%)				260日 波动率 (%)	6个月日均成交额 (百万港元)	流通市值 (百万港元)	行业
			16	17E	18E		1日	5日	本年	1年				
	<b>总数</b>		<b>19</b>	<b>17</b>	<b>15</b>	<b>1.3</b>	<b>0.6</b>	<b>3</b>	<b>8</b>	<b>26</b>	<b>35</b>	<b>59,788</b>	<b>12,394,94</b>	
	<b>能源</b>		<b>20</b>	<b>14</b>	<b>21</b>	<b>0.7</b>	<b>4.5</b>	<b>9</b>	<b>26</b>	<b>22</b>	<b>45</b>	<b>2,881</b>	<b>658,492</b>	
00857	中石油	6.21	-	34	21	0.9	5.3	7	14	2	19	661	129,214	汽油
00386	中石化	6.85	15	12	11	1.1	4.6	6	20	10	19	589	170,978	汽油
00883	中海油	12.82	-	15	11	1.2	3.1	4	14	32	19	769	203,511	汽油
01205	中信资源	0.89	NA	NA	NA	NA	2.3	13	16	(22)	36	5	2,820	汽油
02686	亚美能源	1.17	32	18	6	0.2	(0.8)	0	4	(12)	35	0	1,361	煤层气
01573	优质能源	11.90	NA	NA	NA	NA	(1.7)	(1)	9	71	42	7	2,801	采矿
06885	金马能源	3.08	NA	NA	NA	NA	(0.6)	4	7	NA	NA	NA	293	采矿
01088	神华	23.55	15	8	9	0.5	1.7	7	16	70	30	419	80,037	采矿
01898	中煤能源	4.07	26	10	11	0.5	2.5	5	15	(1)	30	83	8,522	采矿
01171	兖州煤	13.16	26	8	9	0.4	7.0	18	44	125	40	187	23,320	采矿
01393	恒鼎实业	0.30	NA	NA	NA	NA	(1.7)	(6)	28	51	139	1	273	采矿
01733	易大宗	0.88	NA	NA	NA	NA	(1.1)	(10)	13	(19)	55	7	2,704	采矿
03948	伊泰煤炭	10.60	14	7	8	0.5	5.0	5	16	55	39	2	1,889	采矿
02178	百勤油服	0.64	NA	NA	NA	NA	23.1	29	66	5	58	1	470	设备及服务
02883	中海油田服务	10.32	NA	-	39	NA	6.1	10	36	30	28	99	18,690	设备及服务
00196	宏华集团	1.02	NA	NA	-	NA	7.4	19	52	29	51	11	2,275	设备及服务
00934	中石化冠德	5.10	13	10	8	0.6	2.4	6	1	45	33	19	4,396	设备及服务
03337	安东油服	1.53	NA	-	40	NA	17.7	42	78	33	52	18	2,147	设备及服务
01192	泰山石化	0.10	NA	NA	NA	NA	(1.0)	(2)	(2)	(84)	70	1	166	设备及服务
01623	海隆控股	1.90	21	19	16	1.3	16.6	29	68	(4)	62	NA	1,261	设备及服务
01586	中国力鸿	1.59	NA	NA	NA	NA	(0.6)	4	0	7	40	NA	137	设备及服务
02337	众诚能源	4.78	NA	NA	NA	NA	0.2	0	(4)	NA	NA	NA	364	设备及服务
01251	华油能源	0.98	NA	NA	89	NA	6.5	27	78	29	48	2	866	设备及服务
	<b>原材料</b>		<b>23</b>	<b>14</b>	<b>11</b>	<b>0.6</b>	<b>0.9</b>	<b>3</b>	<b>6</b>	<b>40</b>	<b>38</b>	<b>3,571</b>	<b>436,130</b>	
01029	铁货	0.23	NA	NA	NA	NA	0.9	1	(11)	(41)	58	7	834	钢铁
00347	鞍钢	8.90	33	10	10	0.4	5.3	18	24	54	41	125	9,664	钢铁
00323	马钢	4.23	22	7	7	0.3	4.2	13	15	51	45	125	7,330	钢铁
00697	首长国际	0.23	NA	NA	NA	NA	1.3	(2)	0	(16)	38	4	1,298	钢铁
01053	重庆钢铁	1.58	NA	NA	NA	NA	1.9	3	(19)	(24)	66	5	773	钢铁
02623	爱德新能源	0.12	NA	NA	NA	NA	(0.9)	(3)	(4)	2	48	1	227	钢铁
00581	中国东方	6.50	NA	4	5	NA	0.2	19	11	486	73	66	6,875	钢铁
00103	首长宝佳	0.25	NA	NA	NA	NA	(2.7)	(5)	1	(6)	42	0	213	钢铁
02738	华津控股	2.95	NA	NA	NA	NA	1.7	0	(0)	(1)	14	0	443	钢铁
01203	广南集团	0.99	NA	NA	NA	NA	2.1	1	1	2	25	0	366	钢铁
01370	恒实矿业	2.07	NA	NA	NA	NA	1.0	(1)	5	(21)	30	0	494	钢铁
02112	优库资源	1.81	NA	NA	NA	NA	0.6	5	3	13	33	3	1,006	钢铁
03939	万国国际矿业	1.91	NA	NA	NA	NA	1.1	8	(2)	(4)	37	33	470	有色金属
01091	中信大锰	0.53	NA	NA	NA	NA	0.0	0	12	(5)	51	5	496	有色金属
01258	中国有色矿业	2.30	NA	NA	NA	NA	(0.9)	0	6	90	69	0	2,045	有色金属
02600	中国铝业	5.76	-	30	13	0.7	(1.5)	6	3	47	48	342	21,588	有色金属
02078	荣阳实业	0.86	NA	NA	NA	NA	0.0	0	0	0	-	NA	1,032	有色金属
01333	中国忠旺	4.54	NA	8	6	NA	4.1	6	6	32	34	38	6,383	有色金属
02899	紫金矿业	3.48	32	18	15	0.7	0.6	9	18	26	31	150	19,940	有色金属
00358	江西铜业	12.90	46	15	13	0.5	0.0	2	4	0	29	169	15,343	有色金属
03993	洛阳铝业	5.97	81	33	24	1.0	(1.6)	(0)	19	169	53	409	21,652	有色金属
01818	招金矿业	6.45	44	24	23	1.1	2.2	3	7	(11)	26	45	6,484	有色金属
03833	新鑫矿业	1.14	NA	NA	NA	NA	(2.6)	4	6	0	45	3	781	有色金属
00246	瑞金矿业	8.81	NA	NA	NA	NA	0.0	0	0	0	-	NA	3,783	有色金属
01208	五矿资源	4.66	NA	17	10	NA	(1.5)	3	20	93	51	80	9,850	有色金属
03330	灵宝黄金	1.60	NA	NA	NA	NA	3.2	6	22	(15)	28	1	476	有色金属
02099	中国黄金	15.60	NA	14	12	NA	1.8	2	12	2	44	16	3,751	有色金属
02303	恒兴黄金	8.90	NA	NA	NA	NA	3.7	13	7	299	49	20	2,058	有色金属
00815	中国白银	2.30	9	NA	NA	NA	0.4	(1)	(4)	60	41	15	2,582	有色金属
01378	中国宏桥	11.26	10	11	7	0.6	1.3	12	29	59	46	120	30,750	有色金属
00505	兴业铜业	0.82	NA	NA	NA	NA	(1.2)	(1)	(7)	(8)	40	0	397	有色金属
01636	中国金属利用	5.20	NA	NA	NA	NA	1.4	7	8	72	27	7	4,531	有色金属
00338	上石化	4.84	7	8	8	NA	0.8	1	9	1	29	52	15,895	化工
01863	思嘉集团	1.37	NA	NA	NA	NA	0.0	0	0	0	-	NA	510	化工
00067	中国旭光	1.25	NA	NA	NA	NA	0.0	0	0	0	-	NA	4,660	化工
00297	中化化肥	1.42	NA	-	37	NA	2.2	4	9	9	46	25	2,503	化工
01033	中石化油服	1.50	NA	NA	NA	NA	2.7	3	15	(4)	32	15	3,146	化工

资料来源: 彭博

## 香港中国股票概览 (续上)

代码	公司名称	股价 (港元)	市盈率 (倍)			PEG (x) 16-18E	涨跌 (%)				260 日 波动率 (%)	6 个月日均成交额 (百万港元)	流通市值 (百万港元)	行业
			16	17E	18E		1 日	5 日	本年	1 年				
<b>原材料 (续上)</b>														
03983	中海石化	3.00	NA	16	13	NA	7.1	3	21	17	44	18	5,313	化工
00189	东岳	6.34	NA	8	9	NA	1.6	11	16	363	83	52	6,721	化工
01986	彩客化学	4.18	28	24	19	1.3	0.2	(0)	(21)	49	43	4	1,192	化工
01619	天合化工	1.17	NA	NA	NA	NA	0.0	0	0	0	-	NA	9,744	化工
01702	东光化工	3.37	NA	NA	NA	NA	10.1	23	69	NA	NA	1	539	化工
00914	海螺水泥	41.30	21	12	11	0.6	0.0	3	12	59	32	354	48,859	建材
00586	海螺创业	20.85	15	10	8	0.4	(0.2)	2	15	40	20	68	31,457	建材
03323	中国建材	8.06	33	12	10	0.4	0.0	3	15	73	47	296	23,206	建材
01893	中材股份	6.78	35	14	12	0.5	(0.3)	4	16	229	48	43	7,261	建材
00691	山水水泥	6.29	NA	49	15	NA	0.0	0	0	0	-	NA	783	建材
00743	亚洲水泥	2.88	28	11	9	0.4	2.9	3	5	52	35	1	1,223	建材
02233	西部水泥	1.39	-	11	8	0.8	0.0	(1)	19	31	34	26	2,874	建材
00695	东吴水泥	1.34	NA	NA	NA	NA	0.0	0	0	(9)	31	0	237	建材
01313	华润水泥	5.91	29	10	10	0.4	(1.8)	3	15	68	37	83	10,280	建材
02009	金隅股份	3.93	13	10	8	0.4	1.0	4	11	30	49	121	9,191	建材
00868	信义玻璃	11.00	13	12	10	0.9	0.9	(1)	8	68	29	116	20,247	建材
01108	洛阳玻璃	4.09	-	NA	NA	NA	0.0	0	1	(24)	36	6	1,023	建材
03300	中国玻璃	0.79	NA	NA	NA	NA	(1.3)	0	(12)	(6)	48	3	689	建材
01197	中国恒石	2.30	7	9	7	NA	0.0	3	(0)	1	29	1	551	建材
02212	高鹏矿业	0.22	NA	NA	NA	NA	(3.9)	3	(6)	(8)	66	4	277	建材
03313	雅高控股	0.81	NA	NA	NA	NA	3.8	(2)	(4)	17	48	NA	424	建材
02128	中国联塑	5.80	8	7	6	0.7	5.5	8	15	9	28	19	5,660	建材
01580	大森控股	0.69	NA	NA	NA	NA	3.0	1	5	(5)	93	2	266	建材
02229	长港敦信	0.51	NA	NA	NA	NA	0.0	0	0	0	-	NA	316	纸业
02689	玖龙纸业	12.20	11	7	5	0.2	(1.6)	(5)	(3)	39	45	268	18,649	纸业
02314	理文造纸	9.17	15	9	8	0.4	(0.4)	(3)	(1)	32	33	118	12,576	纸业
01812	晨鸣纸业	14.02	12	7	6	0.3	(1.5)	(1)	(0)	58	37	36	2,570	纸业
02300	澳科控股	2.08	NA	NA	NA	NA	0.0	(2)	(0)	(24)	34	1	1,012	纸业
00923	综合环保	0.13	NA	NA	NA	NA	1.6	2	(7)	(7)	43	0	168	纸业
02268	优源控股	3.10	10	6	5	0.2	(1.6)	(6)	(8)	65	44	29	1,041	纸业
02002	阳光纸业	2.42	NA	NA	NA	NA	1.7	(1)	20	57	46	17	1,150	纸业
<b>投资品</b>			<b>15</b>	<b>15</b>	<b>11</b>	<b>1.1</b>	<b>0.4</b>	<b>1</b>	<b>3</b>	<b>10</b>	<b>33</b>	<b>2,172</b>	<b>514,124</b>	
00267	中信股份	12.62	9	7	8	0.9	4.3	8	12	10	17	94	80,289	综合
00363	上海实业	23.70	9	8	8	1.2	0.0	2	6	10	23	31	10,594	综合
03396	联想控股	28.65	11	11	9	1.2	1.8	6	(20)	63	39	47	10,206	综合
00656	复星国际	19.70	14	11	10	0.8	(0.3)	7	14	66	34	295	47,327	综合
00270	粤海投资	11.40	17	14	15	2.6	(0.5)	6	9	14	23	81	32,054	综合
00882	天津发展	3.86	8	NA	NA	NA	3.2	5	4	(11)	24	4	1,941	综合
00217	中国诚通	0.48	NA	NA	NA	NA	0.0	(4)	(7)	(25)	51	1	1,333	贸易及分销
03311	中国建筑	11.80	12	10	8	0.6	1.9	2	8	(7)	26	109	20,916	建筑及工程
01618	中国中冶	2.51	8	7	6	0.4	1.6	2	9	(13)	26	31	7,206	建筑及工程
06189	爱得威	7.88	NA	NA	NA	NA	1.3	7	2	56	21	1	290	建筑及工程
01459	巨匠建设	1.09	NA	NA	NA	NA	0.9	(4)	0	(33)	40	0	135	建筑及工程
01727	河北建设	4.18	NA	6	5	NA	(0.5)	(4)	(6)	NA	NA	NA	1,065	建筑及工程
02355	宝业集团	5.56	NA	NA	NA	NA	(0.4)	(2)	1	(3)	15	1	1,241	建筑及工程
02068	中铝国际工程	3.20	NA	NA	NA	NA	(0.9)	1	(4)	62	58	1	612	建筑及工程
01829	中国机械工程	5.45	9	9	8	1.7	0.4	7	7	9	29	22	4,507	建筑及工程
02236	惠生工程	1.65	NA	NA	NA	NA	7.1	7	(4)	76	44	2	1,613	建筑及工程
02386	中石化炼化	8.62	19	15	12	0.7	(1.0)	7	16	38	31	41	10,453	建筑及工程
00153	中国赛特	0.55	NA	NA	NA	NA	1.9	4	(2)	(7)	32	3	721	建筑及工程
01253	博大绿泽	1.26	21	NA	NA	NA	0.8	7	(16)	(7)	48	2	1,532	建筑及工程
06888	英达公路	0.43	NA	NA	NA	NA	(1.1)	(2)	(5)	(48)	38	0	177	建筑及工程
01599	城建设计	4.41	10	8	7	0.5	(3.5)	(0)	(3)	(13)	28	3	1,595	建筑及工程
03969	中国通号	6.04	14	12	10	0.7	(0.2)	3	(1)	6	24	18	7,564	建筑及工程
00390	中国中铁	6.15	10	8	7	0.6	0.3	3	6	(11)	19	127	23,830	建筑及工程
01800	中国交建	9.54	8	7	6	0.6	1.0	5	7	1	21	231	42,238	建筑及工程
01186	中铁建	9.67	8	7	6	0.7	1.7	4	7	(11)	18	101	18,253	建筑及工程
01786	铁建装备	2.40	6	11	8	NA	3.9	(3)	27	(25)	38	8	1,113	建筑及工程
01596	翼辰实业	4.77	NA	14	10	NA	0.2	1	(3)	59	34	1	477	建筑及工程
02017	沧海控股	1.69	NA	NA	NA	NA	(1.2)	15	15	NA	NA	1	224	建筑及工程
01766	中国中车	8.32	17	16	14	2.0	3.2	5	(0)	10	22	238	36,367	机械
02727	上海电气	3.26	18	16	15	2.7	2.5	3	1	(10)	24	56	8,702	机械

资料来源: 彭博



## 香港中国股票概览 (续上)

代码	公司名称	股价 (港元)	市盈率 (倍)			PEG (x) 16-18E	涨跌 (%)				260 日 波动率 (%)	6 个月日均成交额 (百万港元)	流通市值 (百万港元)	行业
			16	17E	18E		1 日	5 日	本年	1 年				
<b>投资品 (续上)</b>														
01072	东方电气	6.92	NA	20	16	NA	1.8	2	8	(12)	36	12	2,353	机械
03996	中国能源建设	1.48	9	7	6	0.6	3.5	6	6	3	30	2	9,127	机械
00631	三一国际	2.62	NA	29	22	NA	0.8	19	53	85	43	8	1,107	机械
00564	郑煤机	4.60	99	18	14	0.6	(0.9)	(3)	18	4	43	5	1,010	机械
00658	中国高速传动	13.10	16	17	17	NA	0.8	5	(3)	41	36	55	5,356	机械
00317	中船防务	12.20	-	81	28	1.2	0.2	(2)	0	(18)	38	19	3,003	机械
01101	华荣能源	0.30	NA	NA	NA	NA	5.3	0	2	(29)	40	1	429	机械
01133	哈尔滨电气	3.27	9	8	10	NA	(3.0)	(2)	0	(15)	30	9	2,209	机械
02208	金风科技	13.62	13	13	12	3.1	(2.0)	7	3	37	35	66	8,286	机械
03339	中国龙工	3.75	38	16	13	0.5	(0.3)	4	9	93	48	42	7,094	机械
01301	德基科技	1.14	NA	25	21	NA	1.8	(2)	(5)	10	35	1	252	机械
02722	重庆机电	0.83	NA	NA	NA	NA	1.2	(5)	1	(10)	25	2	913	机械
00300	昆明机床	2.49	NA	NA	NA	NA	0.0	0	0	(5)	19	NA	351	机械
00042	东北电气	1.39	NA	NA	NA	NA	(4.1)	(11)	(12)	(50)	40	2	123	机械
00187	京城机电	2.34	NA	NA	NA	NA	0.0	3	7	(32)	46	0	234	机械
00038	一拖	3.50	13	12	14	NA	(1.7)	4	3	(27)	24	5	1,372	机械
01157	中联重科	3.77	NA	22	20	NA	0.8	5	13	(3)	39	42	5,234	机械
02345	上海集优	1.67	NA	9	8	NA	0.6	1	11	18	29	3	1,161	机械
01289	盛力达科技	2.37	NA	NA	NA	NA	1.3	(6)	(4)	(25)	50	0	76	机械
02283	东江集团	5.17	21	15	12	0.7	(0.2)	(0)	6	139	38	NA	1,369	机械
00826	天工国际	1.33	NA	NA	NA	NA	0.0	(6)	14	23	43	7	1,154	机械
01080	胜利管道	0.37	NA	NA	NA	NA	(2.7)	(1)	(13)	3	35	3	764	机械
01938	珠江钢管	0.89	NA	73	3	NA	4.7	9	2	(18)	35	0	739	机械
01979	天宝集团	1.29	7	6	5	0.3	(0.8)	(13)	(26)	(19)	50	7	462	机械
06865	福莱特玻璃	2.32	6	8	6	-	1.3	(3)	40	0	33	3	864	光伏玻璃
00566	汉能薄膜发电	3.91	NA	NA	NA	NA	0.0	0	0	0	-	NA	54,889	太阳能设备
00712	卡姆丹克太阳能	0.28	NA	NA	8	NA	(1.8)	(3)	(5)	(18)	52	3	236	太阳能设备
00750	兴业太阳能	3.20	4	6	6	NA	(3.0)	(7)	(6)	(12)	32	13	1,363	太阳能设备
01799	新特能源	8.55	NA	6	6	NA	1.8	2	4	23	31	0	2,078	太阳能设备
00757	阳光能源	0.27	NA	NA	NA	NA	(3.6)	(7)	(5)	57	61	4	556	太阳能设备
00968	信义光能	3.53	12	11	10	1.0	0.0	4	17	37	27	58	8,892	太阳能设备
02468	创益太阳能	0.63	NA	NA	NA	NA	0.0	0	0	0	-	NA	265	太阳能设备
03800	保利协鑫	1.33	10	8	8	0.8	(4.3)	(4)	(5)	34	44	247	16,230	太阳能设备
<b>交通及运输</b>			<b>19</b>	<b>13</b>	<b>12</b>	<b>1.4</b>	<b>0.9</b>	<b>3</b>	<b>6</b>	<b>27</b>	<b>27</b>	<b>1,238</b>	<b>268,068</b>	
00525	广深铁路	5.29	27	30	19	1.5	(2.8)	(3)	1	3	27	28	7,572	陆运
00177	宁沪高速	12.78	16	14	13	1.7	2.2	4	7	28	21	31	15,617	陆运
00576	沪杭甬	9.81	11	11	10	1.6	0.3	7	14	25	26	35	14,066	陆运
00107	成渝高速	3.07	7	10	9	NA	1.3	4	8	3	17	4	2,562	陆运
00737	合和公路	4.77	21	20	19	4.3	0.0	(1)	(4)	20	13	16	4,496	陆运
00548	深圳高速	8.23	13	10	9	0.8	0.4	1	4	13	21	15	5,571	陆运
00995	皖通高速	6.61	10	8	8	1.0	2.0	2	1	12	16	7	2,669	陆运
00152	深圳国际	16.08	15	11	12	1.2	0.9	5	8	44	24	51	13,915	陆运
01052	越秀交通	5.80	9	8	8	4.6	(0.5)	2	1	16	14	6	3,917	陆运
03399	粤运交通	5.15	NA	NA	NA	NA	0.2	2	2	16	30	3	893	陆运
01919	中远海控	4.40	NA	15	15	NA	4.3	9	9	51	45	123	11,354	海运
00517	中远海运国际	3.29	21	15	16	1.6	0.6	2	9	(5)	15	4	1,709	海运
00144	招商局港口	21.20	12	13	13	NA	(0.7)	(0)	4	8	23	130	27,883	海运
02039	中集集团	15.90	93	15	12	0.5	0.3	5	5	35	30	26	6,073	海运
02866	中远海发	1.74	47	NA	NA	NA	4.2	7	9	4	26	32	6,351	海运
01138	中远海能	4.54	8	10	10	NA	2.0	5	6	3	20	23	5,884	海运
01199	中远海运港口	8.42	18	14	13	1.0	(0.5)	(1)	4	9	23	26	14,230	海运
00368	中外运航运	2.40	NA	38	20	NA	2.6	15	21	49	44	17	3,052	海运
02343	太平洋航运	1.78	NA	NA	16	NA	3.5	3	5	26	42	40	7,476	海运
02880	大连港	1.46	28	NA	NA	NA	0.7	0	4	6	26	5	2,514	海运
03369	秦港股份	2.70	32	11	12	0.5	0.4	1	2	48	37	8	2,061	海运
06198	青岛港	5.89	10	10	9	1.0	1.4	4	12	40	29	11	6,473	海运
00598	中国外运	4.75	11	11	10	1.8	6.7	3	24	43	35	61	9,679	海运
03382	天津港发展	1.20	14	NA	NA	NA	1.7	2	4	2	27	6	1,873	海运
03378	厦门港务	1.59	11	9	7	0.5	(0.6)	3	5	6	23	4	1,569	海运
00716	胜狮货柜	1.56	NA	10	7	NA	0.0	(2)	(3)	68	46	18	2,152	海运
00560	珠江船务	2.02	NA	NA	NA	NA	(1.0)	(1)	(2)	1	26	2	712	海运

资料来源: 彭博

## 香港中国股票概览 (续上)

代码	公司名称	股价 (港元)	市盈率 (倍)			PEG (x) 16-18E	涨跌 (%)				260日 波动率 (%)	6个月日均成交额 (百万港元)	流通市值 (百万港元)	行业
			16	17E	18E		1日	5日	本年	1年				
<b>交通及运输 (续上)</b>														
01308	海丰国际	8.59	23	16	13	0.7	1.3	11	13	82	24	13	10,602	海运
00753	中国国航	10.28	15	13	12	1.4	(1.2)	2	8	82	36	132	17,528	空运
01055	南方航空	8.65	8	13	11	NA	(1.9)	1	7	89	35	148	17,576	空运
00670	东方航空	6.27	16	12	13	1.4	(2.2)	(0)	11	56	35	87	8,012	空运
01848	中国飞机租赁	8.48	8	9	7	1.4	2.7	4	4	(6)	21	10	2,051	空运
02588	中银航空租赁	45.85	9	8	7	0.7	0.3	2	10	15	17	28	9,546	空运
00694	首都机场	12.06	24	17	13	0.7	1.2	3	2	66	34	85	19,767	机场
00357	航基股份	7.38	NA	8	6	NA	1.9	(0)	(4)	0	26	2	664	机场
<b>汽车</b>														
00425	敏实集团	45.35	24	20	16	1.0	(2.7)	(5)	(4)	72	37	125	31,316	零件
01148	新晨动力	1.10	3	8	6	NA	(0.9)	(1)	0	(13)	56	NA	917	零件
02025	瑞丰动力	1.31	NA	NA	NA	NA	(4.4)	7	(22)	NA	NA	NA	262	零件
01571	信邦控股	5.37	NA	12	9	NA	(0.2)	3	7	NA	NA	15	1,205	零件
03606	福耀玻璃	33.45	22	21	17	1.8	0.5	4	2	41	32	53	16,087	零件
03669	永达汽车服务	10.26	14	10	8	0.4	(1.2)	9	14	91	47	72	9,754	汽车服务
01268	美东汽车	2.74	NA	11	8	NA	(2.8)	7	12	106	43	4	985	汽车服务
01728	正通汽车	8.03	29	13	9	0.4	(1.8)	2	2	194	57	112	8,891	汽车服务
00881	中升控股	21.15	20	13	11	0.6	0.2	9	19	120	41	65	10,445	汽车服务
00699	神州租车	6.59	9	20	17	NA	1.4	3	(4)	(12)	20	23	8,153	汽车租赁
02858	易鑫集团	6.57	14	77	29	NA	(1.9)	0	5	NA	NA	NA	16,303	互联网汽车
01771	新丰泰	1.30	NA	NA	NA	NA	0.0	(2)	(2)	(41)	42	0	196	汽车
01211	比亚迪	75.40	33	39	26	2.6	(2.2)	6	11	79	38	642	52,026	汽车
00489	东风集团	9.77	5	5	5	1.8	(1.4)	4	3	19	26	143	27,901	汽车
02238	广汽集团	17.10	14	9	7	0.4	(2.4)	(6)	(8)	60	40	NA	34,288	汽车
01958	北京汽车	11.96	12	18	10	2.2	2.4	(2)	17	60	38	NA	14,776	汽车
03808	中国重汽	11.40	49	10	11	0.4	8.6	5	30	89	51	57	7,554	汽车
02338	潍柴动力	10.42	28	11	12	0.5	(1.1)	4	22	49	39	115	20,246	汽车
00175	吉利汽车	25.85	36	19	14	0.6	(1.1)	0	(5)	192	49	1,311	127,871	汽车
02333	长城汽车	9.57	7	14	9	NA	0.1	0	7	17	40	501	29,663	汽车
03663	协众国际	1.59	24	NA	43	NA	1.3	3	10	(34)	47	3	376	汽车
01114	华晨中国	19.04	21	16	10	0.5	(1.9)	(2)	(9)	74	41	387	55,210	汽车
03836	和谐汽车	6.09	NA	7	10	NA	(1.3)	4	7	66	49	50	4,349	汽车
01365	绿地润东	3.30	9	NA	NA	NA	(1.5)	7	(3)	(5)	33	1	838	汽车
01316	耐世特	17.10	18	16	14	1.2	(1.5)	(2)	(8)	79	40	104	13,988	汽车
01585	雅迪控股	2.52	13	14	12	5.2	0.0	(1)	(6)	49	30	18	2,451	汽车
01122	庆铃汽车	2.66	NA	11	10	NA	3.5	4	7	7	19	2	1,974	汽车
<b>医药</b>														
00460	四环医药	3.06	15	14	12	1.6	(0.6)	(6)	9	34	38	49	10,903	制药及生物
02186	绿叶制药	7.12	22	20	18	2.4	4.7	5	15	39	33	91	12,844	制药及生物
01093	中国制药	18.14	51	40	32	1.9	(1.0)	2	15	107	30	250	87,323	制药及生物
03320	华润医药	10.50	18	19	17	4.1	0.6	(1)	4	25	22	72	15,267	制药及生物
01530	三生制药	15.80	45	37	28	1.7	2.9	(7)	3	103	40	95	16,826	制药及生物
02877	神威药业	8.44	10	15	14	NA	4.8	4	16	(3)	23	6	2,342	制药及生物
00874	白云山	24.05	18	17	15	2.0	(0.2)	(1)	4	26	32	46	5,289	制药及生物
03933	联邦制药	6.80	NA	27	19	NA	0.0	(1)	7	40	35	33	4,046	制药及生物
00719	新华制药	8.60	26	NA	NA	NA	2.9	2	4	56	34	7	1,172	制药及生物
01681	康臣药业	9.07	23	16	14	0.8	(2.4)	(3)	28	141	30	11	2,522	制药及生物
00233	铭源医疗	0.23	NA	NA	NA	NA	0.0	0	0	0	-	NA	603	制药及生物
01666	同仁堂科技	12.46	22	20	18	2.0	1.6	6	10	(10)	22	23	4,825	制药及生物
03737	中智药业	1.77	NA	13	10	NA	1.1	2	4	5	25	3	378	制药及生物
06896	金嗓子	1.83	11	5	4	0.2	1.7	(3)	(6)	(41)	42	1	409	制药及生物
00574	百信药业	0.40	NA	NA	NA	NA	0.0	0	1	(20)	25	0	224	制药及生物
00503	朗生医药	1.48	NA	NA	NA	NA	0.0	1	3	(3)	36	1	303	制药及生物
00853	微创医疗	8.64	-	41	28	1.1	1.6	(3)	14	61	37	21	5,093	制药及生物
02196	复星医药	51.90	35	32	27	2.5	0.0	3	3	98	34	102	22,877	制药及生物
01011	泰凌医药	1.92	NA	14	14	NA	0.5	(2)	1	20	30	3	1,045	制药及生物
01558	东阳光药	31.40	31	23	19	1.1	0.0	3	15	103	31	20	3,957	制药及生物
02269	药明生物	52.70	-	-	94	3.8	(0.1)	1	21	NA	NA	120	19,815	制药及生物
01177	中国生物制药	15.46	57	45	39	2.7	(0.8)	4	12	151	39	229	65,854	制药及生物
02005	石四药集团	6.00	35	27	22	1.3	(3.2)	20	25	138	33	23	5,907	制药及生物
03332	中生联合	1.30	11	NA	NA	NA	(3.0)	(2)	10	(19)	36	1	302	制药及生物

资料来源: 彭博

## 香港中国股票概览 (续上)

代码	公司名称	股价 (港元)	市盈率 (倍)			PEG (x) 16-18E	涨跌 (%)				260 日 波动率 (%)	6 个月日均成交额 (百万港元)	流通市值 (百万港元)	行业
			16	17E	18E		1 日	5 日	本年	1 年				
<b>医药 (续上)</b>														
01513	丽珠医药	67.30	36	12	26	2.1	2.0	2	9	93	33	27	6,232	制药及生物
00455	天大药业	0.33	NA	NA	NA	NA	0.0	5	10	(21)	49	0	154	制药及生物
01035	BBI 生命科学	3.43	NA	23	18	NA	2.4	(10)	(13)	86	63	7	594	制药及生物
06833	兴科睿医药	0.71	45	NA	NA	NA	(6.6)	(8)	(4)	39	61	6	259	贸易及分销
01345	中国先锋医药	2.65	12	NA	NA	NA	3.5	3	10	0	37	5	965	贸易及分销
02289	创美药业	8.62	NA	12	10	NA	(3.1)	(4)	(7)	3	30	1	123	贸易及分销
02211	大健康国际	0.17	NA	NA	NA	NA	(1.2)	(1)	1	(46)	46	2	219	贸易及分销
01099	国药控股	33.55	16	15	13	1.6	(0.4)	(1)	(1)	(6)	21	189	40,002	贸易及分销
02120	康宁医院	41.00	36	30	22	1.4	(11.3)	(9)	(4)	15	31	1	682	医院
01509	和美医疗	3.05	20	23	17	2.6	(0.7)	1	(3)	(32)	31	2	706	医院
01526	瑞慈医疗	2.13	25	NA	87	NA	1.9	2	2	13	42	1	961	医院
03689	康华医疗	12.80	19	20	17	5.5	(0.6)	(8)	(1)	20	22	4	679	医院
03869	弘和仁爱医疗	15.08	51	NA	NA	NA	4.0	12	12	NA	NA	0	552	医院
03309	希玛眼科	12.20	NA	NA	NA	NA	(8.0)	25	32	NA	NA	NA	3,383	医院
01518	新世纪医疗	12.70	59	46	34	1.8	(14.0)	23	28	72	44	2	3,165	医院
01696	Sisram Medical	7.00	NA	17	14	NA	(1.5)	5	7	NA	NA	NA	1,287	设备
01358	普华和顺	1.59	11	8	8	0.6	1.3	2	12	(25)	33	4	968	设备
06118	奥星生命科技	2.57	NA	7	NA	NA	0.4	(1)	(10)	123	41	2	225	设备
06826	昊海生物科技	43.90	19	15	13	0.9	3.2	9	17	19	24	3	1,758	设备
01789	爱康医疗	3.87	32	24	24	2.3	(5.1)	23	27	NA	NA	NA	1,113	设备
01515	凤凰医疗	11.36	33	27	25	2.2	6.0	6	15	8	29	42	5,096	设备
01858	春立医疗	13.02	12	NA	NA	NA	0.3	0	1	7	22	1	234	设备
00801	金卫医疗	1.23	NA	NA	NA	NA	1.7	12	12	(2)	26	1	1,081	设备
<b>消费服务</b>			<b>26</b>	<b>23</b>	<b>18</b>	<b>1.3</b>	<b>0.2</b>	<b>1</b>	<b>3</b>	<b>15</b>	<b>35</b>	<b>476</b>	<b>111,283</b>	
01700	华地国际	1.78	10	11	10	NA	0.0	(6)	(6)	30	33	3	1,379	零售
03666	小南国	0.32	13	NA	NA	NA	0.0	0	0	(15)	42	1	167	零售
00493	国美电器	1.00	51	51	29	1.6	0.0	2	6	4	29	88	10,557	零售
06188	迪信通	2.70	NA	NA	NA	NA	0.0	(7)	(7)	6	53	0	373	零售
03368	百盛集团	1.11	16	NA	NA	NA	(1.8)	1	23	26	45	3	896	零售
03308	金鹰商贸	9.48	32	13	11	0.5	0.7	0	0	(13)	20	4	3,987	零售
00980	联华超市	3.00	NA	NA	NA	NA	11.1	8	6	11	46	2	1,118	零售
00974	顺客隆	2.51	NA	NA	NA	NA	(3.5)	(13)	(14)	(33)	37	0	118	零售
00848	茂业国际	0.81	NA	NA	NA	NA	(1.2)	1	1	8	39	3	721	零售
00825	新世界百货	1.80	NA	NA	NA	NA	1.7	3	8	61	48	4	759	零售
03686	祈福生活服务	0.62	NA	NA	NA	NA	1.6	2	(2)	3	31	0	156	零售
01528	红星美凯龙	12.26	14	14	12	1.7	1.8	(5)	(3)	57	30	23	9,684	零售
00538	味千中国	3.80	27	17	16	0.9	(1.8)	1	2	21	33	2	2,042	零售
01280	汇银智慧社区	0.67	NA	NA	NA	NA	3.1	(8)	(13)	(8)	51	2	837	零售
02213	益华控股	1.04	NA	NA	NA	NA	(1.9)	(13)	(26)	(47)	50	6	366	零售
01314	翠华	1.14	19	15	13	0.9	(0.9)	0	0	(11)	22	3	607	零售
01181	唐宫	3.12	13	8	8	0.5	0.3	0	4	49	30	NA	515	零售
00520	呷哺呷哺	14.80	35	29	23	1.6	(1.1)	9	(6)	199	42	NA	5,173	零售
00811	新华文轩	6.49	10	NA	NA	NA	1.4	4	5	(6)	15	9	2,868	零售
00814	京客隆	2.12	29	18	14	0.7	(0.5)	0	(5)	30	36	1	386	零售
00891	利邦	0.85	NA	NA	NA	NA	0.0	(6)	12	49	51	10	810	零售
01495	集一家居	0.80	NA	NA	NA	NA	1.3	4	13	(20)	38	0	129	零售
00789	领视控股	0.10	NA	NA	NA	NA	0.0	0	0	2	39	NA	199	零售
02008	凤凰卫视	1.10	NA	NA	NA	NA	0.9	4	(1)	(20)	29	1	1,695	媒体
02383	TOM 集团	2.21	NA	NA	NA	NA	0.9	0	4	18	24	1	4,279	媒体
00623	中视金桥	1.83	NA	NA	NA	NA	0.0	0	(3)	(5)	21	1	376	媒体
01000	北青传媒	3.23	NA	NA	NA	NA	(0.6)	(3)	(5)	(20)	32	0	98	媒体
01993	雅仕维	2.55	NA	NA	NA	NA	0.0	(2)	(12)	(15)	47	0	246	媒体
01661	智美体育	1.14	16	NA	NA	NA	(2.6)	37	44	(51)	60	5	797	媒体
01980	天鸽互动	6.84	27	21	16	1.0	4.3	6	11	43	41	31	3,225	媒体
01448	福寿园	7.11	36	29	25	1.7	3.0	11	7	60	25	20	6,565	殡仪服务
03636	保利文化	15.54	10	NA	NA	NA	(0.9)	(3)	(1)	(11)	24	4	1,321	拍卖
01317	枫叶教育	9.09	29	23	19	1.3	(1.7)	(1)	(1)	84	45	64	6,649	教育
01565	成实外教育	4.95	40	38	26	1.7	0.4	0	(1)	8	35	10	7,201	教育
00839	中国教育	7.34	NA	NA	NA	NA	1.0	1	12	NA	NA	NA	2,756	教育
06169	宇华教育	4.10	31	25	19	1.1	(1.9)	(1)	5	NA	NA	51	4,622	教育
06068	睿见教育	5.45	52	35	26	1.2	(0.7)	9	16	NA	46	22	2,927	教育

资料来源: 彭博

## 香港中国股票概览 (续上)

代码	公司名称	股价 (港元)	市盈率 (倍)			PEG (x) 16-18E	涨跌 (%)				260 日 波动率 (%)	6 个月日均成交额 (百万港元)	流通市值 (百万港元)	行业
			16	17E	18E		1 日	5 日	本年	1 年				
<b>消费服务 (续上)</b>														
01569	民生教育	1.67	15	16	14	4.0	(1.8)	1	4	NA	NA	26	1,698	教育
02001	新高教集团	4.97	37	25	18	0.9	0.0	0	23	NA	NA	17	2,933	教育
02006	锦江酒店	3.40	20	24	21	NA	(0.6)	0	25	64	33	17	4,162	休闲
01270	朗廷酒店	3.59	18	21	21	NA	(0.6)	0	5	11	13	NA	2,626	休闲
06139	金茂投资	5.15	23	19	18	1.6	(1.0)	(2)	4	29	16	NA	1,669	休闲
01680	澳门励骏	1.25	NA	NA	NA	NA	(1.6)	0	7	(19)	28	5	2,832	休闲
02255	海昌控股	1.89	31	24	21	1.5	1.6	5	8	3	26	3	2,570	休闲
00308	香港中旅	2.85	44	25	21	1.0	1.1	2	(2)	30	29	32	6,187	休闲
<b>消费品</b>														
01230	雅士利	1.58	NA	NA	NA	NA	3.9	8	5	(1)	31	3	1,796	饮料
01007	环球乳业	1.68	NA	NA	NA	NA	0.0	0	0	0	-	NA	620	饮料
01117	现代牧业	1.56	NA	NA	19	NA	(2.5)	8	3	(19)	35	5	2,571	饮料
01533	庄园牧场	9.40	NA	NA	NA	NA	(1.8)	(1)	(5)	76	88	3	140	饮料
01492	中地乳业	0.75	NA	NA	NA	NA	1.4	6	0	(14)	45	0	974	饮料
06863	辉山乳业	0.42	NA	NA	NA	NA	0.0	0	0	(85)	190	NA	1,601	饮料
01431	原生态牧业	0.33	NA	NA	NA	NA	0.0	0	10	(38)	43	1	673	饮料
01432	中国圣牧	1.28	10	21	12	NA	(0.8)	(2)	2	(40)	37	2	1,469	饮料
01112	H&H 国际	52.10	28	29	23	3.0	2.5	7	0	111	39	47	9,658	饮料
00168	青岛啤酒	45.45	48	36	32	2.2	1.0	(4)	13	51	34	59	15,823	饮料
02319	蒙牛乳业	26.85	42	36	26	1.6	0.0	4	15	90	31	270	71,823	饮料
01886	汇源果汁	2.36	NA	NA	NA	NA	1.3	6	9	(13)	26	6	1,641	饮料
00124	粤海置地	1.87	-	NA	NA	NA	0.5	1	7	(1)	30	1	830	饮料
00828	王朝酒业	1.44	NA	NA	NA	NA	0.0	0	0	0	-	NA	994	饮料
00291	华润啤酒	31.55	-	48	37	1.5	0.8	2	12	109	30	145	43,877	饮料
02218	安德利果汁	4.00	NA	NA	NA	NA	0.0	1	1	(5)	25	0	276	饮料
00359	海升果汁	0.34	NA	NA	NA	NA	0.0	3	3	(24)	41	0	280	饮料
00756	天溢森美	0.85	NA	NA	NA	NA	2.4	(1)	(6)	(15)	28	4	620	饮料
00389	通天酒业	0.13	NA	NA	NA	NA	2.4	(4)	8	(48)	40	0	155	饮料
01115	西藏 5100	3.38	NA	NA	NA	NA	0.3	2	(6)	1	26	21	7,350	饮料
00886	银基集团	0.77	NA	NA	6	NA	(1.3)	(6)	(6)	62	56	7	983	饮料
02698	魏桥纺织	4.68	NA	NA	NA	NA	0.9	4	5	(5)	31	7	1,936	纺织
01382	互太纺织	8.33	12	14	13	NA	(0.5)	2	1	(3)	21	13	6,853	纺织
02228	海东青	0.60	4	4	4	0.5	0.0	0	0	0	-	NA	317	纺织
02223	卡撒天娇	0.98	NA	NA	NA	NA	0.0	(2)	(13)	(22)	35	0	77	纺织
01348	混达富控股	0.49	NA	NA	NA	NA	(3.9)	(4)	(6)	(28)	53	0	434	纺织
03608	永盛新材料	1.73	NA	NA	NA	NA	0.6	2	(6)	1	26	1	282	纺织
01400	宏太控股	0.13	NA	NA	NA	NA	2.5	(3)	4	(74)	75	0	135	纺织
01532	中国派对文化	0.46	5	NA	NA	NA	(2.1)	(4)	(8)	(48)	57	0	128	纺织
02313	申洲国际	80.00	31	26	22	1.6	(2.7)	3	8	65	28	193	57,836	纺织
00321	德永佳	4.28	8	16	15	NA	0.0	0	(0)	(15)	26	6	3,042	纺织
01698	博士蛙	1.68	NA	NA	NA	NA	0.0	0	0	0	-	NA	3,486	纺织
01086	好孩子	4.53	24	22	16	1.1	(2.4)	(2)	6	29	30	11	4,401	纺织
02298	都市丽人	2.60	17	14	12	0.8	0.4	(1)	(8)	(1)	42	4	2,122	纺织
03709	珂莱蒂尔	8.32	14	NA	NA	NA	(0.8)	(3)	(2)	(8)	40	0	1,208	纺织
00540	迅捷环球	0.99	NA	NA	NA	NA	(1.0)	(1)	19	(29)	58	1	146	纺织
01982	南旋控股	3.23	20	18	13	0.9	(3.0)	6	2	91	37	15	1,683	纺织
03398	华鼎控股	0.41	NA	NA	NA	NA	(1.2)	5	8	(10)	41	0	250	纺织
00420	福田实业	1.10	NA	NA	NA	NA	(1.8)	3	(3)	5	21	2	614	纺织
02678	天虹纺织	10.92	7	7	6	1.1	(1.4)	(1)	8	(2)	31	7	2,627	纺织
01058	粤海制革	1.06	NA	NA	NA	NA	32.5	31	29	29	77	0	162	纺织
01616	银仕来	0.71	NA	NA	NA	NA	0.0	(4)	(10)	(41)	39	1	369	纺织
01332	中国透云	0.30	NA	NA	NA	NA	1.7	5	7	(2)	53	1	1,818	包装
01335	顺泰控股	0.29	NA	NA	NA	NA	0.0	4	5	(61)	73	0	235	包装
06898	中国铝罐	1.01	7	15	12	NA	0.0	1	(12)	(24)	30	0	235	包装
01250	北控清能	0.27	NA	13	9	NA	(1.9)	(2)	0	45	50	43	5,913	包装
01689	华禧控股	6.44	NA	NA	NA	NA	0.2	(2)	(6)	96	33	4	736	包装
01629	盟科控股	1.88	NA	NA	NA	NA	(0.5)	(2)	(2)	83	49	1	235	包装
01626	嘉耀控股	2.00	NA	NA	NA	NA	(11.5)	(9)	(2)	(44)	54	0	150	包装
01439	中华包装	2.09	NA	NA	NA	NA	0.0	(1)	1	46	32	10	1,000	包装
01255	港大零售	3.80	NA	NA	NA	NA	(2.1)	(5)	16	(2)	43	1	190	个人用品
00238	长兴国际	0.66	NA	NA	NA	NA	1.5	0	(4)	(25)	40	0	198	个人用品

资料来源: 彭博



## 香港中国股票概览 (续上)

代码	公司名称	股价 (港元)	市盈率 (倍)			PEG (x) 16-18E	涨跌 (%)				260 日 波动率 (%)	6 个月日均成交额 (百万港元)	流通市值 (百万港元)	行业
			16	17E	18E		1 日	5 日	本年	1 年				
消费品 (续上)														
00709	佐丹奴	4.16	15	13	12	1.3	2.0	1	0	(1)	21	7	4,809	个人用品
01044	恒安国际	76.35	21	20	18	2.8	(0.7)	(5)	(12)	24	25	259	51,296	个人用品
00589	宝国国际	2.58	NA	NA	NA	NA	1.2	(2)	(5)	(13)	37	0	358	个人用品
03818	中国动向	1.62	8	8	9	NA	1.3	9	12	35	27	13	5,360	个人用品
02331	李宁	6.40	35	24	17	0.8	(0.8)	(4)	1	33	31	51	11,109	个人用品
01234	中国利郎	7.05	13	12	11	1.8	(0.6)	(1)	12	51	29	6	2,623	个人用品
02399	中国虎都	6.20	NA	NA	NA	NA	0.0	3	1	(19)	33	4	869	个人用品
01819	富贵鸟	3.88	NA	NA	NA	NA	0.0	0	0	0	-	NA	1,342	个人用品
03306	江南布衣	12.30	15	14	12	1.5	(0.5)	15	29	83	37	12	1,850	个人用品
01353	福建诺奇	1.00	NA	NA	NA	NA	0.0	0	0	0	-	NA	61	个人用品
06116	拉夏贝尔	8.92	7	7	6	2.9	0.1	(1)	(5)	8	31	2	1,536	个人用品
03998	波司登	0.74	NA	NA	NA	NA	0.0	0	9	6	28	3	2,662	个人用品
01247	米格国际	0.25	NA	NA	NA	NA	1.2	(3)	(5)	(20)	35	0	122	个人用品
02030	卡宾	2.27	NA	NA	NA	NA	0.9	(3)	0	14	33	3	472	个人用品
02033	時計宝	1.12	NA	NA	NA	NA	1.8	11	12	17	29	0	481	个人用品
01327	时间由你	0.05	NA	NA	NA	NA	(3.8)	0	9	(58)	104	1	154	个人用品
01219	天喔国际	1.62	13	10	9	0.7	1.3	3	(11)	(27)	35	5	1,256	个人用品
02023	中国绿岛科技	1.46	NA	NA	NA	NA	(2.7)	(3)	(12)	(14)	38	1	345	个人用品
03813	宝胜国际	1.96	15	20	14	8.5	0.0	37	73	8	64	15	3,924	个人用品
02020	安踏国际	38.85	33	28	23	1.7	(0.5)	3	10	64	32	160	39,756	个人用品
00551	裕元集团	35.15	14	13	13	2.9	(2.1)	11	14	37	33	70	26,702	个人用品
01368	特步	3.61	12	14	12	5.9	(1.9)	3	18	10	31	10	3,206	个人用品
01836	九兴控股	11.48	14	14	12	1.6	0.9	1	(3)	(4)	24	4	5,300	个人用品
03389	亨得利	0.46	NA	NA	NA	NA	(5.2)	21	21	(24)	47	8	875	个人用品
03331	维达国际	15.36	26	26	22	3.2	(1.5)	(2)	(2)	2	20	6	13,330	个人用品
03828	明辉	1.22	NA	NA	NA	NA	0.0	(2)	(2)	22	19	0	443	个人用品
01386	国投集团	1.26	NA	NA	NA	NA	0.0	0	0	(10)	35	1	221	个人用品
01338	霸王集团	0.27	NA	NA	NA	NA	0.0	(4)	6	(32)	64	1	334	个人用品
02010	瑞年国际	0.29	NA	NA	NA	NA	(3.4)	(3)	2	(45)	46	1	369	个人用品
01259	中国儿童护理	0.19	NA	NA	NA	NA	(1.6)	(4)	(5)	(58)	57	3	80	个人用品
03830	童园国际	0.31	NA	NA	NA	NA	0.0	(8)	0	NA	NA	NA	76	个人用品
06893	衍生集团	1.44	NA	NA	NA	NA	0.0	4	4	(13)	34	1	396	个人用品
01028	千百度	2.55	21	19	16	1.5	2.0	0	(3)	(12)	39	3	2,501	个人用品
00973	欧舒丹	15.46	19	19	19	-	(2.3)	(3)	8	1	23	12	5,763	个人用品
00531	顺诚	0.91	NA	NA	NA	NA	(1.1)	0	(4)	104	36	3	884	家居用品
00496	卡森国际	1.33	NA	NA	NA	NA	(0.7)	(1)	2	(7)	26	4	975	家居用品
01999	敏华控股	8.17	19	18	16	1.7	(2.0)	8	10	61	44	65	11,103	家居用品
01198	皇朝家俬	0.80	NA	NA	NA	NA	0.0	(4)	19	67	42	1	815	家居用品
01575	慕容控股	1.73	NA	NA	NA	NA	0.0	1	(1)	18	53	0	433	家居用品
01237	中科生物	0.24	NA	NA	NA	NA	0.0	(1)	(17)	69	46	1	578	家居用品
01190	航标控股	0.09	NA	NA	NA	NA	(17.7)	(15)	(27)	(73)	106	1	88	家居用品
01678	中创环球	0.22	NA	NA	NA	NA	(1.8)	(3)	13	(42)	64	3	220	家居用品
01027	集成控股	0.10	NA	NA	NA	NA	(1.9)	(5)	(7)	(97)	302	3	138	家居用品
02014	浩泽净水	2.41	NA	23	15	NA	(0.4)	2	(3)	28	29	5	2,215	家居用品
00322	康师傅	17.14	67	47	37	2.0	1.3	14	13	98	34	103	31,924	食品
00151	中国旺旺	7.11	21	24	22	NA	(1.3)	4	9	40	31	101	35,188	食品
01458	周黑鸭	7.99	18	20	17	-	1.1	(2)	(3)	16	37	36	7,266	食品
01285	嘉士利	1.90	7	NA	NA	NA	0.0	(3)	(1)	(29)	26	0	197	食品
01068	雨润食品	1.27	NA	NA	NA	NA	2.4	(7)	57	0	39	5	1,717	食品
00288	万洲国际	9.14	15	16	14	3.3	0.9	3	4	60	25	309	78,251	食品
01340	惠生国际	0.32	NA	NA	NA	NA	(1.6)	(2)	(3)	(38)	44	2	267	食品
01610	中粮肉食	1.61	5	8	6	NA	(1.8)	(1)	2	5	30	5	1,418	食品
00606	中国粮油	3.72	14	11	11	1.5	0.8	1	9	2	29	34	7,512	食品
00220	统一中国	7.40	43	30	26	1.5	(3.8)	11	13	28	33	36	9,416	食品
00682	超大现代	0.26	NA	NA	NA	NA	(3.8)	0	(11)	13	46	2	675	食品
00506	中国食品	4.50	25	44	28	NA	0.0	0	(2)	54	37	42	3,257	食品
03799	达利食品	7.75	28	25	22	2.2	1.3	4	9	88	23	69	15,919	食品
06183	中国绿宝	1.36	NA	NA	NA	NA	0.0	1	(1)	(26)	24	1	708	食品
00904	中绿	0.03	NA	NA	NA	NA	0.0	0	7	(83)	81	2	201	食品
06836	天韵国际	1.25	NA	8	6	NA	(0.8)	0	(2)	64	39	6	463	食品
00809	大成生化	0.11	NA	NA	NA	NA	(5.8)	(6)	(6)	(46)	42	1	235	食品

资料来源: 彭博

## 香港中国股票概览 (续上)

代码	公司名称	股价 (港元)	市盈率 (倍)			PEG (x) 16-18E	涨跌 (%)				260 日 波动率 (%)	6 个月日均成交额 (百万港元)	流通市值 (百万港元)	行业
			16	17E	18E		1 日	5 日	本年	1 年				
<b>消费品 (续上)</b>														
03838	中国淀粉	0.34	NA	NA	NA	NA	1.5	2	10	96	55	3	636	食品
03999	大成食品	0.57	NA	NA	NA	NA	0.0	6	2	(20)	32	0	210	食品
01006	长寿花食品	3.95	NA	NA	NA	NA	2.6	2	6	5	23	0	840	食品
01717	澳优乳业	4.70	NA	15	11	NA	0.2	(1)	0	61	34	5	2,374	食品
00829	神冠控股	0.41	7	NA	NA	NA	(2.4)	(1)	9	(25)	35	0	379	食品
00197	亨泰	0.58	NA	NA	NA	NA	0.0	(5)	(16)	73	74	8	593	食品
01699	普甜	0.30	NA	NA	NA	NA	0.0	(3)	(17)	(32)	49	0	163	食品
01676	升海食品	0.60	NA	NA	NA	NA	(6.3)	13	(18)	NA	NA	33	195	食品
02317	味丹国际	0.82	NA	NA	NA	NA	0.0	(1)	2	(17)	31	1	480	食品
01579	颐海国际	9.80	34	33	25	1.9	(3.7)	1	30	238	39	7	3,860	食品
02226	老恒和	3.89	8	9	8	NA	0.0	(3)	(5)	(19)	20	2	1,059	食品
03318	中国香精	1.84	11	NA	NA	NA	(3.2)	3	1	(11)	39	3	567	食品
<b>金融</b>														
<b>12 11 10 1.5 1.3 5 11 21 27 17,364 3,775,839</b>														
01398	工商银行	7.28	8	7	7	1.3	(0.7)	5	16	54	22	2,039	568,521	银行
00939	建设银行	8.73	8	7	7	1.3	(0.5)	7	21	52	21	2,242	806,631	银行
03988	中国银行	4.70	7	7	6	0.9	3.1	9	22	33	19	1,513	357,689	银行
01288	农业银行	4.80	7	7	6	1.2	4.1	12	32	48	19	587	135,792	银行
01658	邮储银行	4.82	7	7	6	1.0	(0.4)	5	19	6	19	118	58,086	银行
01988	民生银行	8.76	5	5	5	2.7	(0.3)	6	12	4	19	382	52,628	银行
03328	交通银行	6.78	6	6	6	2.3	0.9	6	17	19	16	206	49,160	银行
03968	招商银行	38.60	13	11	10	1.0	0.1	8	24	101	27	695	158,762	银行
00998	中信银行	6.58	6	6	6	3.4	1.2	14	34	28	18	306	61,281	银行
03618	重农行	6.98	7	6	6	0.8	0.6	8	26	46	26	55	17,543	银行
03866	青岛银行	6.74	NA	NA	NA	NA	(0.1)	2	(8)	20	41	0	3,801	银行
00416	锦州银行	7.51	4	NA	NA	NA	0.0	0	(2)	(17)	25	3	11,321	银行
06196	郑州银行	4.85	NA	NA	NA	NA	3.0	8	5	5	32	1	6,146	银行
01963	重庆银行	7.41	5	5	5	0.6	0.7	12	19	11	16	10	6,521	银行
02139	甘肃银行	3.22	NA	NA	NA	NA	9.2	20	20	NA	NA	NA	7,123	银行
02016	浙商银行	4.57	6	5	5	0.4	(0.2)	5	5	16	17	7	3,807	银行
03698	徽商银行	4.53	6	6	5	0.7	0.4	8	6	17	20	8	1,327	银行
01578	天津银行	5.63	6	NA	NA	NA	(0.4)	(1)	(17)	4	31	1	4,474	银行
06138	哈尔滨银行	2.70	5	5	4	0.4	(0.4)	8	11	14	26	4	6,753	银行
01216	中原银行	2.50	NA	10	9	NA	2.0	3	(3)	NA	NA	1	8,699	银行
06818	光大银行	4.54	6	6	6	2.6	0.2	15	24	21	19	61	30,339	银行
02066	盛京银行	6.90	5	NA	NA	NA	1.8	4	11	(10)	21	1	2,600	银行
01551	广州农商银行	6.42	NA	NA	NA	NA	(1.2)	0	5	NA	NA	6	2,196	银行
06122	九台农商银行	4.80	7	NA	NA	NA	(0.8)	0	(4)	(6)	16	1	2,087	银行
00171	银建国际	1.55	NA	NA	NA	NA	0.6	(3)	24	65	40	4	1,900	银行
00165	光大控股	20.25	9	10	9	NA	8.1	9	16	36	25	57	17,257	综合
00218	申万宏源	3.30	NA	NA	NA	NA	4.8	9	34	(2)	34	5	1,288	综合
03329	交银国际	2.53	NA	17	13	NA	0.4	0	(5)	NA	NA	8	1,246	综合
00665	海通国际	5.86	18	14	11	0.7	2.6	13	31	38	29	97	12,044	综合
01788	国泰君安国际	3.09	22	17	15	1.0	0.0	4	26	27	33	71	7,358	综合
02611	国泰君安	20.75	14	16	14	NA	(0.7)	12	19	NA	NA	31	15,611	综合
06030	中信证券	22.90	22	21	18	2.1	12.0	17	42	45	26	326	51,020	综合
06837	海通证券	13.50	16	15	13	1.6	4.3	6	19	(3)	20	172	42,128	综合
06881	银河证券	6.95	11	12	10	-	5.6	10	21	(4)	24	165	25,652	综合
01776	广发证券	18.24	14	13	11	1.2	4.3	8	16	9	19	81	25,593	综合
06886	华泰证券	19.40	18	16	14	1.5	5.3	10	25	30	27	170	33,343	综合
06178	光大证券	10.82	12	13	11	3.3	5.9	8	11	(14)	18	10	7,420	综合
06099	招商证券	13.94	13	14	12	12.0	4.3	9	15	16	15	24	4,267	综合
06066	中信建投证券	7.50	8	10	8	NA	1.4	4	8	14	19	14	5,637	综合
01375	中州证券	3.63	13	13	11	1.5	3.1	4	10	(10)	26	10	4,138	综合
03958	东方证券	8.55	17	13	12	0.8	2.5	5	16	13	21	33	6,510	综合
01456	国联证券	3.88	10	NA	NA	NA	0.3	2	3	(7)	21	2	1,717	综合
01476	恒投证券	3.40	NA	NA	NA	NA	0.0	1	16	(4)	44	1	1,398	综合
03678	弘业期货	1.62	NA	NA	NA	NA	1.3	(1)	(7)	(8)	31	0	380	综合
01461	鲁证期货	1.64	NA	NA	NA	NA	2.5	1	(1)	2	25	1	454	综合
00222	闽信集团	5.60	NA	NA	NA	NA	(0.7)	2	(3)	(20)	24	3	792	综合
01319	雷华押业	0.34	NA	NA	NA	NA	1.5	3	0	(30)	22	1	199	其他金融
01543	中盈盛达	1.55	NA	NA	NA	NA	10.7	9	4	12	50	2	253	其他金融
06866	佐力小贷	0.98	NA	NA	NA	NA	0.0	(1)	5	(3)	47	1	118	其他金融

资料来源: 彭博

## 香港中国股票概览 (续上)

代码	公司名称	股价 (港元)	市盈率 (倍)			PEG (x) 16-18E	涨跌 (%)				260 日 波动率 (%)	6 个月日均成交额 (百万港元)	流通市值 (百万港元)	行业
			16	17E	18E		1 日	5 日	本年	1 年				
<b>金融 (续上)</b>														
01572	中国艺术金融	1.19	NA	NA	NA	NA	(5.6)	(12)	17	61	37	4	292	其他金融
02666	环球医疗	7.38	12	9	7	0.4	1.7	2	(2)	13	27	73	7,607	其他金融
03848	富道集团	6.13	NA	NA	NA	NA	1.8	2	0	NA	NA	3	221	其他金融
01606	国银租赁	1.85	11	10	8	0.8	(2.6)	(6)	0	0	24	1	2,685	其他金融
01359	中国信达	3.38	6	6	5	0.5	2.4	9	18	24	25	212	36,053	其他金融
02799	中国华融	4.09	7	6	5	0.4	0.0	6	11	36	25	196	27,417	其他金融
03908	中金公司	18.32	20	17	15	1.4	1.3	5	13	68	33	185	21,303	其他金融
01697	山东国信	4.15	NA	NA	NA	NA	1.0	(3)	(6)	NA	NA	NA	2,211	其他金融
01290	中国汇融	1.35	NA	NA	NA	NA	(0.7)	(1)	(8)	39	62	1	554	其他金融
03963	融众金融	0.78	NA	NA	NA	NA	(7.1)	(7)	(14)	(45)	55	0	154	其他金融
03623	中国金融发展	1.44	NA	NA	NA	NA	(0.7)	(2)	(1)	(26)	45	1	350	其他金融
03903	瀚华金控	0.68	NA	NA	NA	NA	0.0	8	1	(11)	28	0	795	其他金融
01508	中国再保险	1.89	13	11	10	0.8	0.5	6	6	6	17	20	9,743	保险
02628	中国人寿	26.95	33	20	16	0.8	1.9	3	10	25	24	1,384	200,540	保险
02318	中国平安	94.00	22	19	15	1.1	(2.5)	4	16	134	27	3,671	478,537	保险
06060	众安在线	71.90	NA	NA	-	NA	(1.8)	(1)	4	NA	NA	NA	28,609	保险
02328	中国财险	17.22	12	9	9	0.7	0.6	5	15	48	25	384	79,204	保险
01336	新华保险	52.85	27	21	15	0.8	(1.8)	(6)	(1)	39	34	564	51,126	保险
01339	人保集团	4.66	11	9	9	0.9	1.1	11	21	54	23	184	32,642	保险
02601	中国太保	41.45	25	20	16	0.9	(1.0)	5	10	50	27	617	115,036	保险
00966	中国太平	34.30	27	22	17	1.1	(3.1)	(0)	17	101	37	327	49,755	保险
<b>房地产</b>			<b>17</b>	<b>13</b>	<b>12</b>	<b>0.6</b>	<b>(0.5)</b>	<b>6</b>	<b>15</b>	<b>84</b>	<b>41</b>	<b>6,452</b>	<b>963,662</b>	
00688	中海外	30.55	10	9	8	0.9	(1.5)	7	21	35	25	586	147,113	房地产
01109	华润置地	31.05	13	11	10	0.8	(0.6)	18	35	65	29	347	83,217	房地产
02202	万科	41.20	18	14	11	0.7	(1.7)	3	32	109	37	337	54,176	房地产
00813	世茂	24.10	11	9	8	0.6	(4.4)	12	42	133	44	138	26,099	房地产
02007	碧桂园	16.78	25	16	11	0.5	(1.4)	(0)	13	275	47	774	130,979	房地产
02777	富力地产	22.70	9	7	6	0.4	(2.2)	12	29	132	44	182	21,588	房地产
03377	远洋集团	6.53	15	10	8	0.4	(0.5)	5	21	92	41	81	18,601	房地产
03383	雅居乐	14.28	17	10	8	0.4	(3.6)	5	20	259	46	152	19,871	房地产
03301	融信中国	11.72	NA	NA	NA	NA	(1.3)	26	35	98	31	40	5,619	房地产
01918	融创中国	35.90	70	25	11	0.5	(0.6)	1	11	420	65	1,113	81,322	房地产
00119	保利置业	4.42	-	19	9	0.6	0.5	8	9	42	42	64	8,520	房地产
00604	深圳控股	3.59	10	8	8	0.6	0.6	7	11	14	25	50	11,404	房地产
02278	海蓝控股	4.40	NA	NA	NA	NA	0.0	5	12	(2)	29	0	330	房地产
01387	人和商业	0.20	NA	NA	NA	NA	(0.5)	(1)	(10)	(1)	53	4	3,052	房地产
00272	瑞安房地产	2.28	8	8	9	NA	0.4	5	6	40	29	42	7,827	房地产
00410	SOHO 中国	4.77	NA	54	64	NA	(0.6)	2	4	70	27	54	8,891	房地产
00817	中国金茂	4.85	20	12	9	0.4	0.2	26	41	119	45	162	25,944	房地产
00754	合生创展	8.51	11	14	14	NA	(1.3)	6	11	22	38	11	4,824	房地产
03900	绿城中国	13.70	23	12	12	0.6	0.7	6	36	113	44	80	8,186	房地产
02869	绿城服务	6.33	43	36	27	1.7	(0.3)	3	3	139	33	29	3,237	房地产
00588	北京北辰	2.96	10	NA	NA	NA	(0.7)	2	4	20	26	6	2,093	房地产
01813	合景泰富	12.98	11	9	7	0.5	(0.6)	13	42	195	46	130	15,678	房地产
01224	中渝置地	1.79	NA	NA	NA	NA	(0.6)	(1)	3	(24)	29	2	2,915	房地产
02868	首创置业	5.16	6	8	5	0.8	(1.7)	13	27	68	37	16	4,415	房地产
03333	中国恒大	28.50	15	10	8	0.4	(2.7)	2	6	429	66	929	59,284	房地产
00960	龙湖地产	24.65	15	12	10	0.6	(2.6)	6	26	120	39	122	34,837	房地产
00123	越秀地产	1.70	10	9	8	0.8	(0.6)	10	16	47	32	57	10,586	房地产
01777	花样年	1.38	8	NA	NA	NA	(1.4)	10	29	44	36	10	1,783	房地产
00845	恒盛地产	0.88	NA	NA	NA	NA	1.1	4	17	19	36	3	2,183	房地产
01668	华南城	2.16	9	11	9	NA	0.5	4	5	31	43	81	6,467	房地产
01238	宝龙地产	4.28	9	7	6	0.3	0.2	7	13	83	39	15	5,932	房地产
01628	禹洲地产	5.96	9	7	5	0.3	(0.8)	9	43	128	41	88	9,378	房地产
00672	众安房产	0.79	NA	10	8	NA	0.0	4	(14)	155	66	31	1,817	房地产
01321	中国新城市	1.68	NA	NA	NA	NA	0.6	1	(1)	(17)	58	1	915	房地产
06166	中国宏泰发展	3.79	NA	NA	NA	NA	1.1	(1)	(2)	22	43	5	1,134	房地产
01589	中国物流资产	2.51	NA	NA	62	NA	(1.2)	(1)	(1)	(55)	39	4	1,957	房地产
00832	建业地产	3.73	18	7	5	0.2	(1.6)	3	2	122	38	15	2,401	房地产
01098	路劲基建	15.50	NA	NA	NA	NA	(2.8)	10	15	135	36	15	3,221	房地产
01838	中国地产	1.75	NA	NA	NA	NA	1.7	5	4	(5)	27	1	790	房地产

资料来源: 彭博

## 香港中国股票概览 (续上)

代码	公司名称	股价 (港元)	市盈率 (倍)			PEG (x) 16-18E	涨跌 (%)				260 日 波动率 (%)	6 个月日均成交额 (百万港元)	流通市值 (百万港元)	行业
			16	17E	18E		1 日	5 日	本年	1 年				
<b>房地产 (续上)</b>														
03883	中国奥园	6.89	17	10	7	0.3	0.0	13	61	301	53	93	8,130	房地产
00884	旭辉控股集团	6.98	13	11	9	0.6	(1.0)	14	48	220	46	138	17,488	房地产
01030	新城发展	7.38	30	13	8	0.3	(0.7)	15	51	312	57	112	10,740	房地产
01232	金轮天地控股	0.85	NA	NA	NA	NA	(1.2)	4	16	49	44	2	714	房地产
01233	时代地产	9.85	7	7	5	0.4	(0.7)	15	28	141	39	25	6,198	房地产
03380	龙光地产	11.36	17	12	9	0.4	3.3	23	41	277	44	111	13,988	房地产
01622	力高地产	3.74	NA	NA	NA	NA	(3.6)	(1)	5	9	29	23	3,321	房地产
02608	阳光 100	3.29	NA	NA	NA	NA	(0.9)	2	(6)	17	32	5	4,048	房地产
03639	亿达中国	2.30	NA	NA	NA	NA	3.1	1	(12)	8	35	0	1,203	房地产
00798	中电光谷	0.71	8	NA	NA	NA	1.4	0	(5)	(13)	34	9	1,696	房地产
01369	五洲国际	0.91	NA	NA	NA	NA	0.0	7	5	17	29	1	1,116	房地产
02768	佳源国际	7.75	NA	15	16	NA	(1.3)	1	7	133	24	25	8,540	房地产
01275	开元产业信托	2.43	NA	NA	NA	NA	2.5	2	3	(3)	16	0	465	房地产
01107	当代置业	2.01	6	5	5	0.5	0.5	12	20	92	39	6	1,827	房地产
02088	西王置业	0.32	NA	NA	NA	NA	1.6	(3)	(3)	7	111	2	191	房地产
00230	五矿建设	1.39	NA	NA	NA	NA	(1.4)	2	6	49	35	7	1,762	房地产
02183	利福地产	9.30	NA	NA	NA	NA	(0.4)	(1)	(7)	175	54	3	578	房地产
02286	辰兴发展	1.92	NA	NA	NA	NA	0.5	7	7	(3)	36	0	284	房地产
02699	新明中国	1.23	NA	NA	NA	NA	(0.8)	3	5	16	39	1	543	房地产
01168	百仕达	1.13	NA	NA	NA	NA	(1.7)	6	10	18	56	26	2,147	房地产
01396	毅德国际	0.70	NA	1	1	NA	0.0	1	(17)	17	59	1	731	房地产
01862	景瑞控股	2.65	NA	NA	NA	NA	(2.9)	8	26	(11)	52	1	760	房地产
00106	朗诗绿色地产	0.95	NA	NA	NA	NA	2.2	1	27	42	42	3	1,230	房地产
01207	上置集团	0.22	NA	NA	NA	NA	5.8	6	11	11	33	2	1,136	房地产
06158	正荣地产	5.90	NA	NA	NA	NA	(3.0)	26	48	NA	NA	NA	23,600	房地产
00535	金地商置	1.08	12	10	6	0.3	0.9	14	33	116	52	35	4,856	房地产
02329	国瑞置业	2.37	NA	NA	NA	NA	(0.8)	1	2	(10)	28	3	1,723	房地产
03699	光大永年	1.36	NA	NA	NA	NA	(3.5)	5	(4)	NA	NA	NA	600	物业管理
01538	中奥到家	0.80	NA	NA	NA	NA	0.0	1	21	(30)	50	0	182	物业管理
01778	彩生活	5.20	23	16	12	0.7	(1.1)	(3)	0	3	31	8	1,873	物业管理
01417	浦江中国	1.75	NA	NA	NA	NA	0.0	0	(8)	NA	NA	NA	131	物业管理
02669	中海物业	2.57	37	27	22	1.2	0.0	7	21	86	41	33	3,274	物业管理
<b>耐用品及科技</b>			<b>23</b>	<b>24</b>	<b>19</b>	<b>1.2</b>	<b>0.3</b>	<b>1</b>	<b>3</b>	<b>21</b>	<b>42</b>	<b>14,264</b>	<b>3,190,680</b>	
00700	腾讯	469.00	79	56	43	2.2	(1.2)	4	16	137	24	8,564	2,578,182	软件及服务
01297	擎天软件	2.41	13	10	9	0.6	1.3	5	10	1	42	5	1,600	软件及服务
00484	云游控股	9.21	NA	NA	NA	NA	4.9	(9)	(16)	9	50	5	656	软件及服务
02022	游莱互动	0.98	NA	NA	NA	NA	(1.0)	(1)	(16)	NA	NA	NA	613	软件及服务
00434	博雅互动	3.34	8	7	7	1.2	0.9	(1)	3	(15)	39	5	1,538	软件及服务
01022	飞鱼科技	0.92	-	38	6	0.4	3.4	0	(2)	(16)	50	1	472	软件及服务
00772	阅文集团	83.30	-	-	69	3.9	(1.7)	(1)	(0)	NA	NA	NA	17,867	软件及服务
01357	美图公司	11.48	NA	NA	44	NA	(3.2)	1	6	25	59	393	23,852	软件及服务
06899	联众国际	3.00	10	23	12	NA	0.3	6	15	2	52	4	622	软件及服务
02100	百奥家庭互动	0.51	NA	42	42	NA	0.0	(2)	2	52	50	1	590	软件及服务
03315	金邦达宝嘉	2.26	8	7	6	0.7	(0.9)	0	(5)	2	32	2	714	软件及服务
00696	民航信息	25.40	30	25	22	1.7	(0.8)	1	8	46	33	74	23,687	软件及服务
01900	中国智能交通	0.49	NA	NA	NA	NA	0.0	(2)	(6)	(14)	47	1	485	软件及服务
00569	中国自动化	0.97	NA	NA	NA	NA	(3.0)	(6)	(7)	(27)	29	0	494	软件及服务
03888	金山软件	27.65	33	28	19	1.1	(3.0)	3	6	71	36	252	19,322	软件及服务
00800	A 8 新媒体	0.54	NA	74	55	NA	(1.8)	0	13	17	58	8	625	软件及服务
00465	富通科技	1.00	NA	NA	NA	NA	0.0	0	10	(25)	32	0	65	软件及服务
00299	新体育	0.74	NA	NA	NA	NA	0.0	7	(9)	(58)	79	3	645	软件及服务
00730	首长四方	0.23	NA	NA	NA	NA	2.7	(4)	3	(10)	44	1	246	软件及服务
00268	金蝶国际	5.28	59	54	41	3.0	7.5	16	20	78	37	91	11,180	软件及服务
00418	方正控股	0.44	NA	NA	NA	NA	0.0	(1)	(9)	18	48	0	360	软件及服务
01588	畅捷通	11.00	NA	13	14	NA	5.0	4	(1)	8	32	1	605	软件及服务
01450	世纪睿科	0.39	6	NA	NA	NA	0.0	(10)	7	(37)	57	0	78	软件及服务
00400	科通芯城	4.77	11	3	2	0.1	6.2	13	15	(56)	70	33	2,788	软件及服务
00241	阿里健康	4.15	NA	NA	NA	NA	(0.2)	4	5	15	48	63	17,497	综合
00148	建滔化工	45.45	14	9	8	0.4	(2.9)	(1)	8	69	31	137	29,416	电器
02018	瑞声科技	135.00	34	25	19	1.0	(1.5)	(4)	(3)	72	48	768	97,981	电器
00553	南京熊猫	4.41	28	NA	NA	NA	1.4	(2)	(6)	(42)	36	3	864	电器

资料来源: 彭博



## 香港中国股票概览 (续上)

代码	公司名称	股价 (港元)	市盈率 (倍)			PEG (x) 16-18E	涨跌 (%)				260 日 波动率 (%)	6 个月日均成交额 (百万港元)	流通市值 (百万港元)	行业
			16	17E	18E		1 日	5 日	本年	1 年				
<b>耐用品及科技 (续上)</b>														
00382	威灵控股	2.04	NA	NA	NA	NA	0.5	0	2	28	38	5	1,833	电器
00591	中国高精密	1.22	NA	NA	NA	NA	0.0	0	0	0	-	NA	799	电器
00031	航天控股	0.95	NA	NA	NA	NA	1.1	1	1	(7)	24	6	1,806	电器
00521	海航实业	0.34	NA	49	7	NA	(2.9)	(8)	(13)	19	69	13	1,277	电器
02369	酷派集团	0.72	NA	NA	NA	NA	0.0	0	0	(13)	22	NA	2,203	电器
06133	维太移动	0.42	NA	NA	NA	NA	(1.2)	2	5	(49)	52	0	84	电器
02382	舜宇光学	116.10	81	39	27	1.1	2.3	5	16	174	52	1,092	77,838	电器
01478	丘钛科技	11.30	50	21	14	0.6	(0.9)	(4)	3	132	74	263	3,986	电器
01679	瑞斯康集团	3.56	NA	NA	NA	NA	(0.8)	(7)	(4)	NA	NA	9	556	电器
02393	巨星国际	3.16	28	20	16	0.9	(0.6)	(1)	(5)	(17)	18	4	1,959	电器
01202	普天电缆	1.39	NA	NA	NA	NA	0.0	6	5	(13)	37	0	211	通讯设备
01617	南方通信	5.04	NA	NA	NA	NA	1.4	0	(9)	248	48	9	1,411	通讯设备
06869	长飞光纤	37.80	30	17	14	0.7	(2.1)	4	5	137	49	95	12,586	通讯设备
00763	中兴通讯	31.50	27	23	21	1.8	0.8	3	7	156	48	436	23,388	通讯设备
03898	中车时代电气	47.05	16	16	13	1.9	1.2	(1)	(7)	8	26	136	25,752	通讯设备
00285	比亚迪电子	17.26	25	12	10	0.4	(3.7)	(5)	1	172	56	239	10,607	通讯设备
01720	普天通信	1.40	NA	NA	NA	NA	(1.4)	0	(9)	NA	NA	NA	385	通讯设备
02342	京信通信	1.48	24	23	23	-	(0.7)	(1)	(1)	1	44	20	2,056	通讯设备
01135	亚洲卫星	6.93	NA	NA	NA	NA	(1.7)	0	(2)	(29)	14	0	660	通讯设备
01185	中国航天万源	0.41	NA	NA	NA	NA	1.3	0	8	(33)	45	2	696	通讯设备
01155	星晨通讯	0.44	NA	NA	NA	NA	0.0	(4)	(6)	(19)	58	7	267	通讯设备
02239	国微技术	7.69	NA	NA	NA	NA	0.8	51	99	190	54	2	553	通讯设备
02708	艾伯科技	1.60	NA	NA	NA	NA	(1.8)	1	(20)	NA	NA	NA	251	通讯设备
01045	亚太卫星	3.71	7	NA	NA	NA	(1.1)	0	9	(8)	29	2	1,358	通讯设备
00117	天利控股	1.54	NA	NA	NA	NA	4.1	6	41	(22)	64	0	855	通讯设备
02357	中航科工	4.31	19	17	15	1.4	(1.1)	(3)	4	(26)	26	49	8,964	航天科技
00232	中航工业	0.58	NA	NA	NA	NA	0.0	(2)	23	12	79	21	1,841	航天科技
02038	富智康	2.34	17	NA	37	NA	0.0	(0)	(2)	(2)	28	18	6,998	耐用品
01039	鑫网易商	1.34	NA	NA	NA	NA	0.0	4	7	(17)	46	4	1,258	耐用品
00327	百富环球	3.90	7	10	8	NA	1.0	1	11	(25)	31	NA	2,809	耐用品
00992	联想集团	4.67	5	28	10	NA	2.4	4	6	(6)	20	227	32,183	耐用品
00903	冠捷科技	1.14	NA	NA	NA	NA	2.7	0	8	(17)	45	1	510	耐用品
00751	创维数码	3.68	6	18	10	NA	0.0	2	10	(29)	36	53	6,814	耐用品
00921	海信科龙	10.88	11	7	7	0.5	1.3	(1)	18	52	49	27	3,943	耐用品
02222	雷士照明	0.74	NA	NA	NA	NA	(1.3)	(3)	(4)	(21)	33	3	1,045	耐用品
01305	伟志控股	1.21	NA	NA	NA	NA	(0.8)	(8)	(6)	(35)	41	0	100	耐用品
00861	神州数码	4.75	14	NA	23	NA	0.4	0	(11)	(26)	36	18	4,677	耐用品
00732	信利国际	2.91	15	35	10	0.7	(1.0)	(6)	(14)	(10)	56	112	4,624	耐用品
00819	天能动力	7.66	8	7	6	0.4	0.8	2	(6)	8	35	30	5,053	耐用品
03816	KFM 金德	0.60	NA	NA	NA	NA	0.0	(3)	(6)	(31)	44	0	90	耐用品
01070	TCL 多媒体	4.09	36	15	12	0.5	1.7	(7)	5	17	35	9	4,198	耐用品
01169	海尔电器	27.05	22	19	16	1.2	(3.6)	3	26	99	36	118	33,285	耐用品
00085	中电华大科技	1.40	NA	NA	NA	NA	(1.4)	(1)	2	(10)	46	9	594	耐用品
00161	中航国际	7.53	NA	NA	NA	NA	8.2	3	(6)	84	48	25	1,956	耐用品
00250	中国数码信息	0.08	NA	NA	NA	NA	1.2	1	(6)	(24)	29	0	587	耐用品
00842	理士国际	1.34	6	5	4	0.2	0.0	(5)	(6)	29	49	3	474	耐用品
00618	北大资源	0.31	NA	NA	NA	NA	(3.1)	(2)	24	3	48	0	654	耐用品
00929	国际精密	1.80	NA	NA	NA	NA	(2.2)	(2)	(4)	(13)	24	0	472	耐用品
00838	亿和精密	1.25	43	NA	NA	NA	0.0	0	2	24	38	3	1,360	耐用品
00468	纷美包装	6.00	20	20	18	4.0	2.4	5	5	59	30	3	4,215	耐用品
00981	中芯国际	11.86	19	51	43	NA	3.9	4	(12)	7	49	707	48,769	半导体
02166	芯智控股	1.64	NA	NA	NA	NA	(0.6)	(2)	(6)	(15)	24	1	170	半导体
01347	华虹半导体	16.38	17	16	14	1.4	2.5	(2)	(1)	90	45	60	5,943	半导体
03355	先进半导体	0.95	NA	NA	NA	NA	6.7	9	0	48	49	5	669	半导体
<b>电讯</b>														
00941	中国移动	82.80	13	12	11	2.3	1.5	5	4	(1)	13	1,290	462,431	电讯
00728	中国电信	3.88	14	13	12	1.3	2.1	3	4	6	15	218	53,844	电讯
00762	中国联通	11.34	-	51	27	1.3	0.9	3	7	27	24	520	67,065	电讯
00552	中通服	5.18	12	11	10	1.3	2.6	2	(1)	(6)	32	39	12,388	电讯
03773	年年卡	0.70	NA	NA	NA	NA	(1.4)	1	(5)	(34)	36	0	80	电讯
01883	中信电讯	2.39	10	9	9	3.7	1.7	15	15	(6)	22	8	3,348	电讯

资料来源：彭博

## 香港中国股票概览 (续上)

代码	公司名称	股价 (港元)	市盈率 (倍)			PEG (x) 16-18E	涨跌 (%)				260日 波动率 (%)	6个月日均成交额 (百万港元)	流通市值 (百万港元)	行业
			16	17E	18E		1日	5日	本年	1年				
	<b>公用事业</b>		<b>15</b>	<b>13</b>	<b>9</b>	<b>1.1</b>	<b>0.4</b>	<b>1</b>	<b>1</b>	<b>7</b>	<b>30</b>	<b>1,523</b>	<b>342,556</b>	
00991	大唐发电	2.55	8	12	6	0.6	2.0	3	10	24	36	36	7,229	供电
00902	华能国际	5.13	7	29	9	NA	0.0	2	5	2	22	140	21,692	供电
00836	华润电力	14.38	9	14	9	6.4	1.1	2	(1)	7	24	102	25,581	供电
01071	华电国际	3.01	8	50	8	NA	0.0	3	6	(10)	21	30	4,910	供电
00816	华电福新能源	2.03	7	7	6	0.6	0.5	3	6	13	27	15	5,218	供电
01330	绿色动力环保	4.51	11	8	6	0.4	(2.2)	(0)	0	26	35	13	1,566	供电
01798	大唐新能源	1.00	30	9	7	0.3	0.0	(1)	8	41	36	3	2,287	供电
01165	顺风清洁能源	0.41	NA	1	NA	NA	2.5	(2)	(4)	(18)	68	7	1,205	供电
00182	协合新能源	0.37	6	5	4	0.3	1.4	4	7	(11)	28	7	1,962	供电
00735	中电新能源	4.46	NA	NA	NA	NA	0.2	2	8	1	25	4	1,820	供电
00155	中国源畅	0.18	NA	NA	NA	NA	0.0	0	0	0	-	NA	183	供电
01649	内蒙古能建	1.45	NA	NA	NA	NA	0.0	(1)	(13)	NA	NA	0	469	供电
00958	华能新能源	2.60	8	7	6	0.7	(0.4)	1	(2)	4	27	65	12,414	供电
02380	中国电力	2.18	6	12	7	NA	2.8	6	6	(17)	19	66	9,490	供电
01816	中广核	2.21	11	9	9	1.1	1.4	3	4	0	17	110	22,384	供电
01381	粤丰环保	4.59	23	20	16	1.0	0.0	0	(0)	16	19	11	4,480	供电
01811	中广核新能源	1.11	8	11	10	NA	0.9	1	1	(8)	26	4	1,320	供电
00916	龙源电力	5.46	10	9	8	0.7	(2.0)	(2)	(2)	(16)	22	81	16,960	供电
02688	新奥能源	57.40	16	15	13	1.6	4.0	7	3	52	33	141	43,246	供气
01193	华润燃气	25.65	17	15	13	1.3	3.6	5	(10)	6	34	104	20,563	供气
00384	中国燃气	22.00	30	17	16	0.8	(1.1)	0	2	95	37	132	38,430	供气
00392	北京控股	50.00	10	10	9	1.4	4.3	4	8	29	25	84	23,991	供气
00135	昆仑能源	7.85	92	12	11	0.5	2.1	1	(4)	27	26	142	24,222	供气
00956	新天绿色	2.02	11	7	6	0.3	2.5	(3)	(2)	66	40	24	3,270	供气
01430	苏创燃气	2.93	NA	NA	NA	NA	0.7	1	(21)	29	36	4	690	供气
01635	大众公用	3.27	12	14	13	NA	(0.3)	(4)	(4)	(9)	17	1	813	供气
01065	创业环保	4.82	13	11	11	1.4	1.3	2	8	16	33	11	1,639	供水
00895	东江环保	11.32	15	17	14	3.8	(1.0)	(2)	(8)	(15)	27	9	2,266	供水
01363	中滔环保	1.59	16	14	12	1.0	0.6	3	10	(7)	37	36	4,114	供水
06136	康达环保	1.74	9	7	6	0.3	0.0	3	5	(7)	32	5	995	供水
06839	云南水务	3.34	8	7	6	0.4	0.6	1	4	(16)	24	5	1,038	供水
02281	兴泸水务	1.61	NA	NA	NA	NA	0.0	(1)	(9)	NA	NA	0	132	供水
01272	大唐环境	3.00	6	NA	NA	NA	0.0	(2)	6	(5)	28	0	1,132	节能环保
01527	天洁环境	4.80	5	NA	NA	NA	0.0	(0)	(4)	(33)	41	0	86	大气污染治理
01452	迪诺斯环保	0.39	NA	NA	NA	NA	(9.3)	(9)	(8)	(37)	55	0	99	大气污染治理
01257	光大绿色环保	7.27	23	15	12	0.6	1.0	1	1	NA	NA	21	3,963	废物处理
00257	光大国际	12.36	20	15	13	0.8	(1.7)	(1)	11	32	19	109	30,165	废物处理
03768	滇池水务	2.69	NA	NA	NA	NA	(0.4)	0	(3)	NA	NA	1	412	污水处理
01395	强泰环保	0.36	NA	NA	NA	NA	(1.4)	(1)	(1)	(26)	48	0	123	污水处理

资料来源：彭博

## 附表五.: QDII 快讯 - H/A 股折让一览

公司	H 股代码	A 股代码	H/A 折让* (%)
<b>总数 (96)</b>			<b>(37)</b>
<b>能源</b>			<b>(41)</b>
1 中石化	00386.HK	600028	(24)
2 山东墨龙	00568.HK	002490	(76)
3 中石油	00857.HK	601857	(46)
4 神华能源	01088.HK	601088	(22)
5 兖州煤	01171.HK	600188	(35)
6 中煤能源	01898.HK	601898	(46)
7 中海油田	02883.HK	601808	(37)
<b>原材料</b>			<b>(37)</b>
1 马钢	00323.HK	600808	(21)
2 上石化	00338.HK	600688	(43)
3 鞍钢	00347.HK	000898	1
4 江西铜业	00358.HK	600362	(45)
5 安徽海螺	00914.HK	600585	4
6 中石化油服	01033.HK	600871	(58)
7 重庆钢铁	01053.HK	601005	(42)
8 洛阳玻璃	01108.HK	600876	(84)
9 中国中冶	01618.HK	601618	(56)
10 晨鸣纸业	01812.HK	000488	(36)
11 金隅股份	02009.HK	601992	(46)
12 中国铝业	02600.HK	601600	(42)
13 紫金矿业	02899.HK	601899	(37)
14 福耀玻璃	03606.HK	600660	(4)
15 洛阳铝业	03993.HK	603993	(40)
<b>投资品</b>			<b>(49)</b>
1 一拖股份	00038.HK	601038	(63)
2 东北电气	00042.HK	000585	(70)
3 京城机电	00187.HK	600860	(70)
4 昆明机床	00300.HK	600806	(68)
5 中船防务	00317.HK	600685	(63)
6 中国中铁	00390.HK	601390	(43)
7 郑煤机	00564.HK	601717	(43)
8 东方电机	01072.HK	600875	(49)
9 中联重科	01157.HK	000157	(33)
10 中铁建	01186.HK	601186	(35)
11 中国中车	01766.HK	601766	(45)
12 中国交建	01800.HK	601800	(46)
13 金风科技	02208.HK	002202	(38)
14 潍柴动力	02338.HK	000338	(6)
15 上海电气	02727.HK	601727	(61)
<b>交通及运输</b>			<b>(40)</b>
1 四川成渝	00107.HK	601107	(43)
2 宁沪高速	00177.HK	600377	(0)
3 广深铁路	00525.HK	601333	(17)
4 深圳高速	00548.HK	600548	(27)
5 东方航空	00670.HK	600115	(36)
6 中国国航	00753.HK	601111	(28)
7 皖通高速	00995.HK	600012	(54)
8 南方航空	01055.HK	600029	(33)
9 中海发展	01138.HK	600026	(42)
10 中国远洋	01919.HK	601919	(50)
11 中集集团	02039.HK	000039	(41)
12 中海集装	02866.HK	601866	(60)
13 大连港	02880.HK	601880	(58)
14 秦港股份	03369.HK	601326	(65)

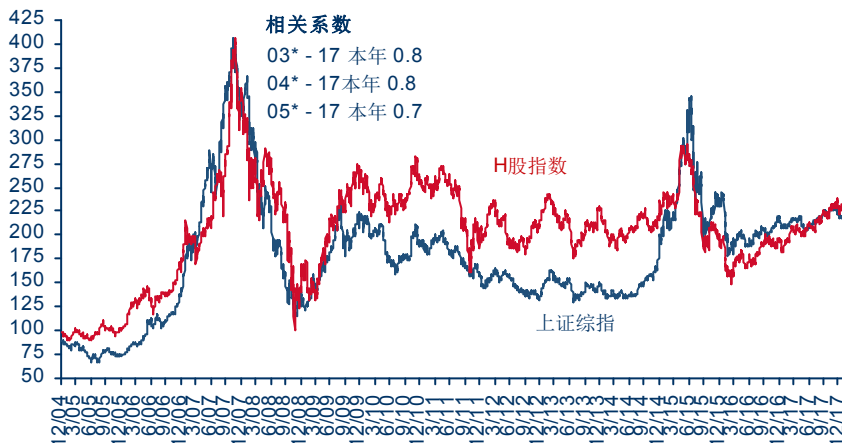
公司	H 股代码	A 股代码	H/A 折让* (%)
<b>汽车</b>			<b>(40)</b>
1 浙江世宝	01057.HK	002703	(74)
2 比亚迪	01211.HK	002594	(7)
3 广州汽车	02238.HK	601238	(42)
4 长城汽车	02333.HK	601633	(36)
<b>医药</b>			<b>(28)</b>
1 山东新华	00719.HK	000756	(45)
2 白云山	00874.HK	600332	(32)
3 丽珠集团	01513.HK	000513	(30)
4 复星医药	02196.HK	600196	(5)
5 上海医药	02607.HK	601607	(30)
<b>消费品</b>			<b>(35)</b>
1 青岛啤酒	00168.HK	600600	(10)
2 新华文轩	00811.HK	601811	(60)
<b>金融</b>			<b>(27)</b>
1 建设银行	00939.HK	601939	(26)
2 中信银行	00998.HK	601998	(27)
3 农业银行	01288.HK	601288	(13)
4 新华保险	01336.HK	601336	(28)
5 中州证券	01375.HK	601375	(61)
6 工商银行	01398.HK	601398	(20)
7 广发证券	01776.HK	000776	(26)
8 民生银行	01988.HK	600016	(23)
9 平安保险	02318.HK	601318	0
10 中国太保	02601.HK	601601	(15)
11 国泰君安	02611.HK	601211	(21)
12 中国人寿	02628.HK	601628	(29)
13 交通银行	03328.HK	601328	(21)
14 东方证券	03958.HK	600958	(54)
15 招商银行	03968.HK	600036	(7)
16 中国银行	03988.HK	601988	(18)
17 中信証券	06030.HK	600030	(18)
18 招商証券	06099.HK	600999	(45)
19 光大証券	06178.HK	601788	(42)
20 光大银行	06818.HK	601818	(23)
21 海通証券	06837.HK	600837	(24)
22 中国银河	06881.HK	601881	(55)
23 华泰証券	06886.HK	601688	(27)
<b>房地产</b>			<b>(37)</b>
1 北京北辰	00588.HK	601588	(55)
2 万科	02202.HK	000002	(18)
<b>耐用品及科技</b>			<b>(43)</b>
1 南京熊猫	00553.HK	600775	(56)
2 中兴通讯	00763.HK	000063	(31)
3 海信科龙	00921.HK	000921	(42)
<b>公用事业</b>			<b>(46)</b>
1 东江环保	00895.HK	002672	(42)
2 华能国际	00902.HK	600011	(34)
3 大唐国际	00991.HK	601991	(51)
4 天津创业环保	01065.HK	600874	(71)
5 华电国际	01071.HK	600027	(34)
6 大众公用	01635.HK	600635	(43)

\* (H 价格/A 价格) - 1) x 100%, 2018 年 1 月 24 日盘价  
资料来源: CSB、彭博

## QDII 快讯 - H/A 股折让一览 (续上)

### H 股指数与上证综指相对表现

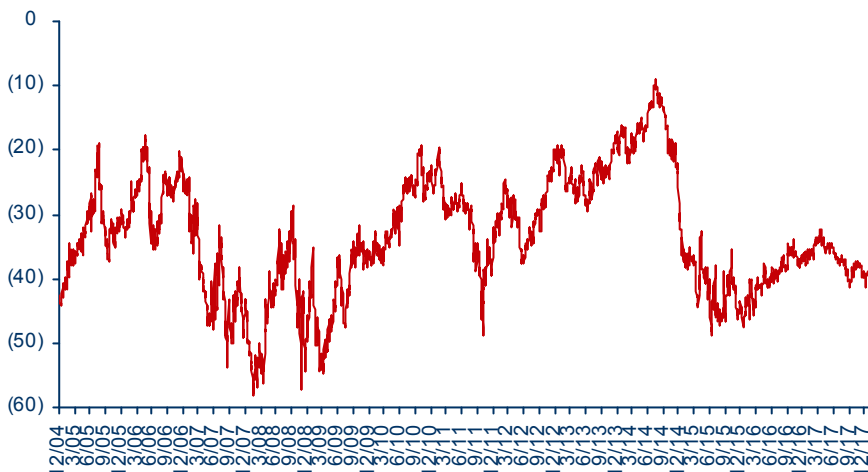
(%)



资料来源：CSB、彭博 \*年末

### H/A 股折让

折让 (%)



资料来源：CSB



## 附表六.: B/A 估值溢价/折让统计表

公司	B 股代码	A 股代码	B/A 折让* (%)
<b>总数 (83)</b>			<b>(48)</b>
<b>原材料</b>			<b>(44)</b>
1 沙隆达 B	200553	000553	(58)
2 南玻 B	200012	000012	(56)
3 耀皮 B 股	900918	600819	(28)
4 本钢板 B	200761	000761	(51)
5 氯碱 B 股	900908	600618	(55)
6 大名城 B	900940	600094	(36)
7 国新 B 股	900913	600617	(30)
8 晨鸣 B	200488	000488	(39)
<b>投资品</b>			<b>(52)</b>
1 中路 B 股	900915	600818	(56)
2 金山 B 股	900916	600679	(72)
3 华新 B 股	900933	600801	(43)
4 丹科 B 股	900921	600844	(52)
5 特力 B	200025	000025	(80)
6 富奥 B 股	200030	000030	(40)
7 方大 B	200055	000055	(46)
8 老凤祥 B	900905	600612	(45)
9 海欣 B 股	900917	600851	(62)
10 *ST 三毛 B	900922	600689	(42)
11 上工 B 股	900924	600843	(43)
12 九龙山 B	900955	600555	(37)
13 天雁 B 股	900946	600698	(62)
14 双钱 B 股	900909	600623	(37)
15 鼎立 B 股	900907	600614	(55)
16 深中华 B	200017	000017	(68)
17 大冷 B	200530	000530	(43)
18 苏常柴 B	200570	000570	(45)
19 苏威孚 B	200581	000581	(46)
20 市北 B 股	900902	600604	(51)
21 *ST 中毅 B	900906	600610	(57)
22 上柴 B 股	900920	600841	(61)
23 机电 B 股	900925	600835	(40)
24 振华 B 股	900947	600320	(41)
25 深国商 B	200056	000056	(71)
26 鄂资 B 股	900936	600295	(47)
27 物贸 B 股	900927	600822	(59)
<b>交通及运输</b>			<b>(28)</b>
1 深赤湾 B	200022	000022	(56)
2 粤高速 B	200429	000429	(33)
3 大众 B 股	900903	600611	(18)
4 天海 b	900938	600751	(44)
5 海航 B 股	900945	600221	6
6 锦港 B 股	900952	600190	(24)
<b>汽车</b>			<b>(40)</b>
1 江铃 B	200550	000550	(35)
2 长安 B	200625	000625	(45)

公司	B 股代码	A 股代码	B/A 折让* (%)
<b>医药</b>			<b>(32)</b>
1 一致 B	200028	000028	(50)
2 神奇 B 股	900904	600613	(13)
<b>消费品</b>			<b>(53)</b>
1 大江 B 股	900919	600695	(67)
2 深深宝 B	200019	000019	(66)
3 中冠 B	200018	000018	(54)
4 深纺织 B	200045	000045	(53)
5 鲁泰 B	200726	000726	(38)
6 开开 B 股	900943	600272	(44)
7 古井贡 B	200596	000596	(47)
8 张裕 B	200869	000869	(55)
<b>消费服务</b>			<b>(48)</b>
1 大东海 B	200613	000613	(68)
2 黄山 B 股	900942	600054	(41)
3 锦投 B 股	900914	600650	(44)
4 锦江 B 股	900934	600754	(53)
5 百联 B 股	900923	600827	(32)
<b>房地产</b>			<b>(49)</b>
1 深物业 B	200011	000011	(58)
3 招商局 B	200024	000024	(29)
4 深深房 B	200029	000029	(58)
5 珠江 B	200505	000505	(49)
6 金桥 B 股	900911	600639	(48)
7 外高 B 股	900912	600648	(50)
8 陆家 B 股	900932	600663	(53)
<b>耐用品及科技</b>			<b>(51)</b>
1 飞亚达 B	200026	000026	(53)
2 小天鹅 B	200418	000418	(41)
3 皖美菱 B	200521	000521	(39)
4 粤照明 B	200541	000541	(47)
5 海立 B 股	900910	600619	(52)
6 宝信 B	900926	600845	(49)
7 沪普天 B	900930	600680	(61)
8 深康佳 B	200016	000016	(63)
9 深华发 B	200020	000020	(68)
10 深赛格 B	200058	000058	(58)
11 东旭 B	200413	000413	(53)
12 京东方 B	200725	000725	(35)
13 仪电 B 股	900901	600602	(40)
14 自仪 B 股	900928	600848	(55)
<b>电讯</b>			<b>(45)</b>
1 东信 B 股	900941	600776	(45)
<b>公共事业</b>			<b>(42)</b>
1 深南电 B	200037	000037	(56)
2 粤电力 B	200539	000539	(46)
3 华电 B 股	900937	600726	(22)

\* ((B 价格/A 价格)-1) x 100%, 2018 年 1 月 24 日盘价  
资料来源: CSB、彭博

## 附表七.: H/A 估值溢价/折让统计表

公司	市盈率 (x)			PEG (x)	市帐率 (x)	股息率 (%)	股东权益收益率 (%)
	16	17E	18E				
<b>A 股-行业平均</b>	<b>26.8</b>	<b>24.1</b>	<b>20.7</b>	<b>2.1</b>	<b>2.1</b>	<b>1.8</b>	<b>10.6</b>
能源 (7)	31.3	24.0	25.3	0.8	1.5	2.0	7.3
原材料 (15)	30.8	20.4	20.5	0.8	2.5	1.8	12.4
投资品 (15)	25.5	24.1	22.1	2.3	1.7	1.5	8.1
交通及运输 (14)	29.8	27.3	23.7	2.8	1.9	1.9	10.2
汽车 (4)	23.6	24.9	18.1	1.7	2.8	1.4	13.8
医药 (5)	36.6	26.0	23.8	1.9	3.3	1.2	11.4
消费品 (2)	38.6	30.7	27.8	2.8	3.2	1.0	8.6
金融 (23)	20.3	19.1	16.7	2.4	1.7	2.1	11.1
房地产 (2)	22.0	19.2	16.0	1.5	3.4	2.4	14.5
耐用品及科技 (3)	40.3	23.2	21.7	1.9	3.9	1.7	22.1
公共事业 (6)	22.2	43.1	20.6	3.5	2.2	1.0	6.6

公司	市盈率 (x)			PEG (x)	市帐率 (x)	股息率 (%)	股东权益收益率 (%)
	16	17E	18E				
<b>H 股-行业平均</b>	<b>20.2</b>	<b>16.0</b>	<b>12.9</b>	<b>1.2</b>	<b>1.4</b>	<b>2.5</b>	<b>10.4</b>
能源 (7)	21.2	14.7	16.8	0.6	1.0	3.1	7.5
原材料 (15)	28.1	15.1	11.6	0.6	1.7	2.2	11.9
投资品 (15)	14.8	19.7	14.0	1.2	1.0	2.1	8.0
交通及运输 (14)	25.7	13.7	12.3	1.0	1.2	2.9	9.1
汽车 (4)	21.2	20.7	14.1	1.3	2.0	2.0	13.3
医药 (5)	27.2	18.7	20.1	1.7	2.6	1.4	14.0
消费品 (2)	30.2	35.8	32.3	2.0	2.9	1.1	8.6
金融 (23)	14.7	12.7	10.9	1.5	1.2	2.9	10.8
房地产 (2)	14.6	13.7	11.2	0.6	2.8	2.9	20.7
耐用品及科技 (3)	23.0	15.3	14.1	1.1	2.5	3.3	24.7
公共事业 (6)	11.1	22.3	10.2	2.1	1.0	2.1	6.7

## H/A 市盈率估值溢价/ (折让) 表

	16	17E	18E
<b>行业平均</b>	<b>(24.7)</b>	<b>(33.5)</b>	<b>(37.6)</b>
能源 (7)	(32.3)	(38.8)	(33.8)
原材料 (15)	(8.8)	(26.1)	(43.3)
投资品 (15)	(41.9)	(18.2)	(36.7)
交通及运输 (14)	(13.7)	(49.9)	(48.4)
汽车 (4)	(10.0)	(17.2)	(22.2)
医药 (5)	(25.8)	(28.0)	(15.7)
消费品 (2)	(21.6)	16.7	16.3
金融 (23)	(27.3)	(33.8)	(34.4)
房地产 (2)	(34.0)	(28.3)	(29.9)
耐用品及科技 (3)	(42.8)	(33.9)	(34.9)
公共事业 (6)	(50.2)	(48.3)	(50.4)

资料来源: 相关公司、彭博、CSB (-) 包括样本公司数目

## 分析师声明

主要负责撰写本研究报告全部或部分内容的分析师在此声明：(i) 本研究报告所表述的任何观点均精准地反映了上述每位分析师个人对标的证券和发行人的看法；(ii) 该分析师所得报酬的任何组成部分无论是在过去、现在及将来均不会直接或间接地与研究报告所表述的具体建议或观点相联系。

## 评级说明

投资建议的评级标准	评级	说明
<b>股票评级</b> 报告中投资建议所涉及的评级分为股票评级和行业评级（另有说明的除外）。评级标准为报告发布日后6到12个月内的相对市场表现，也即：以报告发布日后的6到12个月内的公司股价（或行业指数）相对同期相关证券市场代表性指数的涨跌幅作为基准。其中：A股市场以沪深300指数为基准，新三板市场以三板成指（针对协议转让标的）或三板做市指数（针对做市转让标的）为基准；香港市场以摩根士丹利中国指数为基准；美国市场以纳斯达克综合指数或标普500指数为基准。	买入	相对同期相关证券市场代表性指数涨幅20%以上；
	增持	相对同期相关证券市场代表性指数涨幅介于5%~20%之间
	持有	相对同期相关证券市场代表性指数涨幅介于-10%~5%之间
	卖出	相对同期相关证券市场代表性指数跌幅10%以上；
<b>行业评级</b> 报告中投资建议所涉及的评级分为股票评级和行业评级（另有说明的除外）。评级标准为报告发布日后6到12个月内的相对市场表现，也即：以报告发布日后的6到12个月内的公司股价（或行业指数）相对同期相关证券市场代表性指数的涨跌幅作为基准。其中：A股市场以沪深300指数为基准，新三板市场以三板成指（针对协议转让标的）或三板做市指数（针对做市转让标的）为基准；香港市场以摩根士丹利中国指数为基准；美国市场以纳斯达克综合指数或标普500指数为基准。	强于大市	相对同期相关证券市场代表性指数涨幅10%以上；
	中性	相对同期相关证券市场代表性指数涨幅介于-10%~10%之间；
	弱于大市	相对同期相关证券市场代表性指数跌幅10%以上

## 其他声明

本研究报告由中信证券股份有限公司或其附属机构制作。中信证券股份有限公司及其全球的附属机构、分支机构及联营机构（仅就本研究报告免责条款而言，不含 CLSA group of companies），统称为“中信证券”。

## 法律主体声明

**香港特区：**本研究报告在香港由中信证券经纪（香港）有限公司（下称“中信证券经纪”，受香港证券及期货事务监察委员会监管，中央编号：AAE879）分发。

**新加坡：**本研究报告在新加坡由 CLSA Singapore Pte Limited（下称“CLSA Singapore”）分发，并仅向新加坡《证券及期货法》s.4A (1) 定义下的“机构投资者、认可投资者及专业投资者”提供。上述任何投资者如希望交流本报告或就本报告所评论的任何证券进行交易应与 CLSA Singapore 的新加坡金融管理局持牌代表进行交流或通过后者进行交易。如您属于“认可投资者或专业投资者”，请注意，CLSA Singapore 与您的交易将豁免于新加坡《财务顾问法》的某些特定要求：(1) 适用《财务顾问规例》第 33 条中的豁免，即豁免遵守《财务顾问法》第 25 条关于向客户披露产品信息的规定；(2) 适用《财务顾问规例》第 34 条中的豁免，即豁免遵守《财务顾问法》第 27 条关于推荐建议的规定；以及 (3) 适用《财务顾问规例》第 35 条中的豁免，即豁免遵守《财务顾问法》第 36 条关于披露特定证券利益的规定。

## 针对不同司法管辖区的声明

**香港特区：**对于本研究报告所评论的证券及金融工具，中信证券经纪及其每一间在香港从事投资银行、自营交易或代理经纪业务的集团公司，(i) 有需要披露的财务权益；(ii) 在过去的 12 个月内就投资银行服务曾收到任何补偿或委托；(iii) 有雇员担任高级人员；(iv) 未进行做市活动。

**新加坡：**监管法规或交易规则要求对研究报告涉及的实际、潜在或预期的利益冲突进行必要的披露。须予披露的利益冲突可依照相关法律法规要求在特定报告中获得，详细内容请查看 <https://www.clsa.com/disclosures/>。该等披露内容仅涵盖 CLSA group, CLSA Americas 及 CA Taiwan 的情况，不反映中信证券、Credit Agricole Corporate & Investment Bank 及/或其各自附属机构的情况。如投资者浏览上述网址时遇到任何困难或需要过往日期的披露信息，请联系 [compliance\\_hk@clsa.com](mailto:compliance_hk@clsa.com)。

**美国：**本研究报告由中信证券编制。本研究报告在美国由中信证券（CITIC Securities International USA, LLC（下称“CSI-USA”）除外）和 CLSA group of companies（CLSA Americas, LLC（下称“CLSA Americas”）除外）仅向符合美国《1934 年证券交易法》15a-6 规则定义且分别与 CSI-USA 和 CLSA Americas 进行交易的主要美国机构投资者分发。对身在美国的任何人士发送本研究报告将不被视为对本报告中所评论的证券进行交易的建议或对本报告中所载任何观点的背书。任何从中信证券与 CLSA group of companies 获得本研究报告的接收者如果希望在美国交易本报告中提及的任何证券应当分别联系 CSI-USA 和 CLSA Americas。

**英国：**本段“英国”声明受英国法律监管并依据英国法律解释。本研究报告在英国须被归为营销文件，它不按《英国金融行为管理手册》所界定、旨在提升投资研究报告独立性的法律要件而撰写，亦不受任何禁止在投资研究报告发布前进行交易的限制。本研究报告在欧盟由 CLSA (UK) 发布，该公司由金融行为管理局授权并接受其管理。本研究报告针对《2000 年金融服务和市场法 2005 年（金融推介）令》第 19 条所界定的在投资方面具有专业经验的人士，且涉及到的任何投资活动仅针对此类人士。若您不具备投资的专业经验，请勿依赖本研究报告的内容。

## 一般性声明

本研究报告对于收件人而言属高度机密，只有收件人才能使用。本研究报告并非意图发送、发布给在当地法律或监管规则下不允许该研究报告发送、发布的人员。本研究报告仅为参考之用，在任何地区均不应被视为出售任何证券或金融工具的要约，或者证券或金融工具交易的要约邀请。中信证券并不因收件人收到本报告而视其为中信证券的客户。本报告所包含的观点及建议并未考虑个别客户的特殊状况、目标或需要，不应被视为对特定客户关于特定证券或金融工具的建议或策略。对于本报告中提及的任何证券或金融工具的分析，本报告的收件人须保持自身的独立判断。

本报告所载资料的来源被认为是可靠的，但中信证券不保证其准确性或完整性。中信证券并不对使用本报告所包含的材料产生的任何直接或间接损失或与此有关的其他损失承担任何责任。本报告提及的任何证券均可能含有重大的风险，可能不易变卖以及不适用所有投资者。本报告所提及的证券或金融工具的价格、价值及收益可能会受汇率影响而波动。过往的业绩并不能代表未来的表现。

本报告所载的资料、观点及预测均反映了中信证券在最初发布该报告日期当日分析师的判断，可以在不发出通知的情况下做出更改，亦可因使用不同假设和标准、采用不同观点和分析方法而与中信证券其它业务部门、单位或附属机构在制作类似的其他材料时所给出的意见不同或者相反。中信证券并不承担提示本报告的收件人注意该等材料的责任。中信证券通过信息隔离墙控制中信证券内部一个或多个领域的信息向中信证券其他领域、单位、集团及其他附属机构的流动。负责撰写本报告的分析师的薪酬由研究部门管理层和中信证券高级管理层全权决定。分析师的薪酬不是基于中信证券投资银行收入而定，但是，分析师的薪酬可能与投行整体收入有关，其中包括投资银行、销售与交易业务。

若中信证券以外的金融机构发送本报告，则由该金融机构为此发送行为承担全部责任。该机构的客户应联系该机构以交易本报告中提及的证券或要求获悉更详细信息。本报告不构成中信证券向发送本报告金融机构之客户提供的投资建议，中信证券以及中信证券的各个高级职员、董事和员工亦不为（前述金融机构之客户）因使用本报告或报告载明的内容产生的直接或间接损失承担任何责任。

未经中信证券事先书面授权，任何人不得以任何目的复制、发送或销售本报告。

中信证券 2018 版权所有。保留一切权利。