

eDDA 電子直接付款

付款更快更方便

即時登記，送您 **全球通用轉換器**

教學 – 登記eDDA電子直接付款授權

手機應用程式(一般版本) | iTrade網上交易平台及信e投國際手機應用程式

使用匯豐銀行賬戶登記eDDA服務

登記eDDA電子直接付款授權，當成功登記後，您可透過eDDA由銀行戶口直接轉賬至證券賬戶。登記方法：

A. 手機應用程式(一般版本)

STEP 1.

經 www.citics.com.hk 下載及登入手機應用程式(一般版本)。



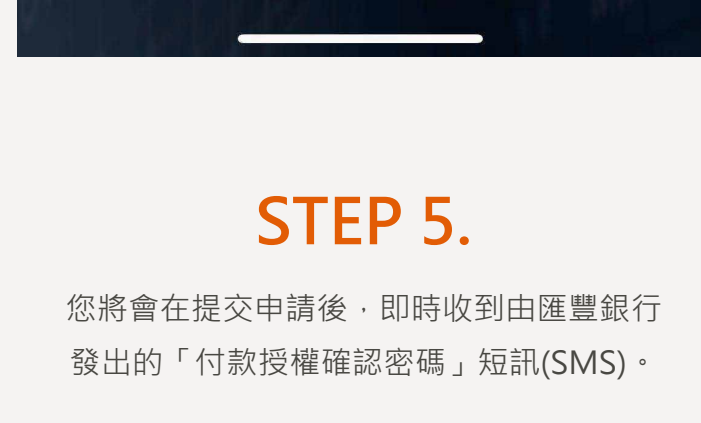
STEP 2.

登入後於主頁點選「電子直接付款」。

STEP 3.

在「電子直接付款授權」頁面，挑選現有匯豐銀行賬戶及選擇貨幣。如現有銀行選項中沒有匯豐銀行，請於「其他銀行賬戶」位置輸入匯豐銀行賬戶資料，然後選擇您於銀行開戶使用的證件類型並輸入證件號碼。
*可接納的證件類型包括：香港身份證/中國居民身份證/港澳通行證或其他護照

確定資料正確後，便可按「提交」，確定申請。

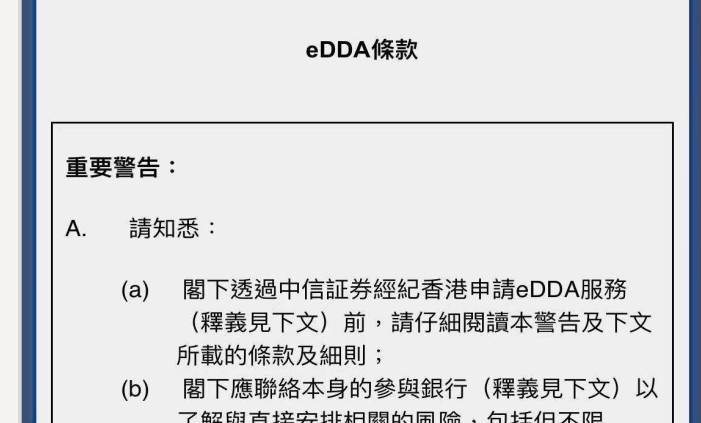


STEP 4.

提交申請後，您會看到eDDA條款，可選擇「確認」以繼續進行申請。

STEP 5.

您將會在提交申請後，即時收到由匯豐銀行發出的「付款授權確認密碼」短訊(SMS)。

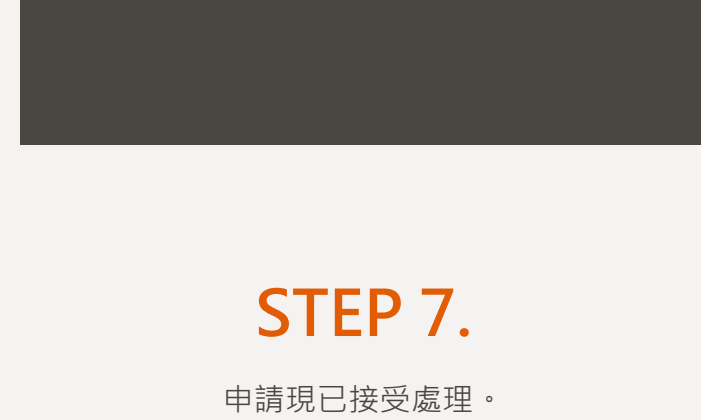


STEP 6.

輸入此「付款授權確認密碼」後，按「確認」。

STEP 7.

申請現已接受處理。



STEP 8.

eDDA電子直接付款授權申請會於一分鐘內成功批准，您會收到電郵通知，並在「資金查詢」>「電子直接付款授權查詢」中看到申請標記為「批准」。

